

Оглавление

Конструктор отчётов: Индивидуальные отчёты	2
Статистические отчёты (Рекрутмент).....	4
Общие шаблоны отчётов	12
Отчёт по проектам (Рекрутмент)	14
Отчёт по работе с кадровыми агентствами.....	20
Отчёт по людям в сводке.....	24
Отчёт по событиям (включая статистику по обнуленным людям).....	29
Предустановленные отчёты	33
Отчёт «Проекты в работе (рекрутмент)»	33
Отчет «Выполненные/аннулированные проекты (рекрутмент)»	35

Отчёты (Рекрутмент)

Программа позволяет пользователям с помощью конструктора отчётов создавать индивидуальные и общие шаблоны отчётов по проектам «Рекрутмент». Также в системе представлены предустановленные отчёты «Отчёт «Проекты в работе» (Рекрутмент)» и «Отчёт «Выполненные/Аннулированные проекты» (Рекрутмент)».

Конструктор отчётов: Индивидуальные отчёты

Для создания индивидуальных отчётов (Конструктор отчётов), на главной панели управления программы нажмите кнопку «Отчёты» и в выпадающем меню выберите команду «**Портфель отчётов**». В рабочей области отобразится окно создания отчёта по проектам рекрутмент и типовой подбор (Рис.1).

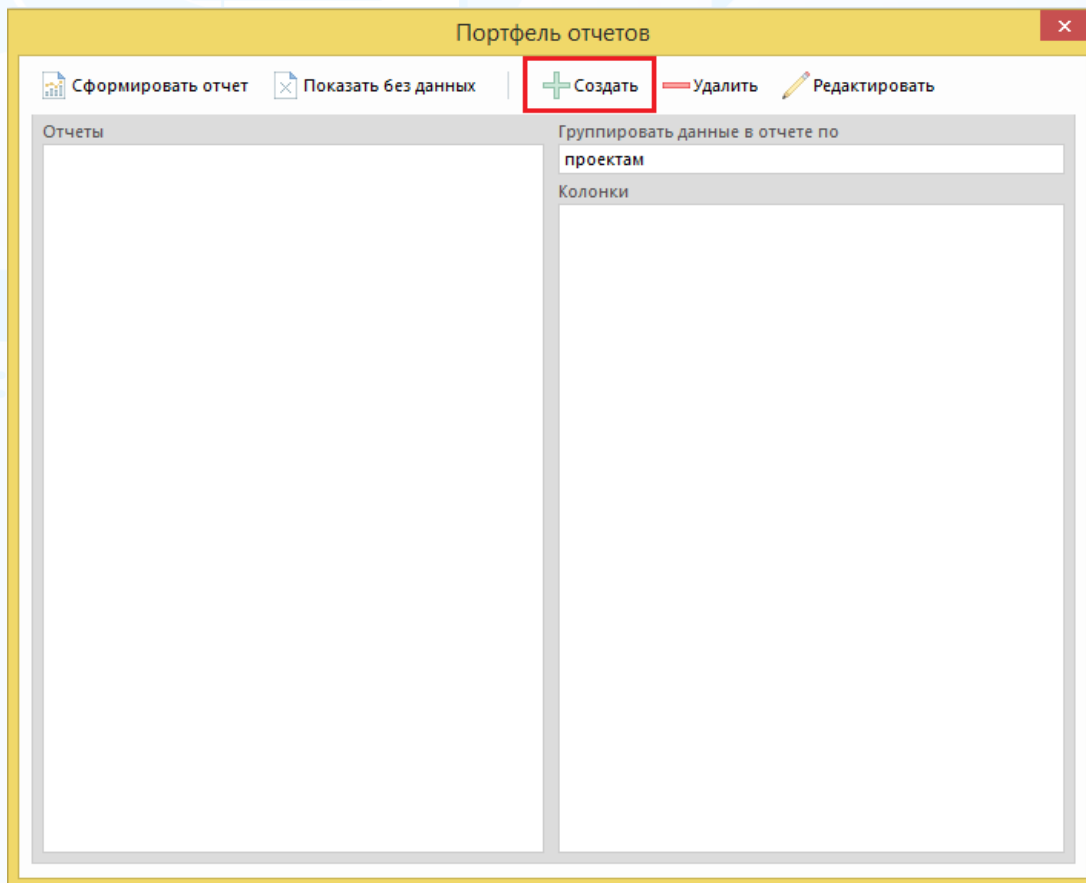


Рис.1

Для создания нового отчёта, нажмите кнопку «Создать» в окне «Портфель отчётов». В открывшемся окне «Создание таблицы» выберите тип отчёта, группировку данных, название отчёта и колонки (Рис.2).

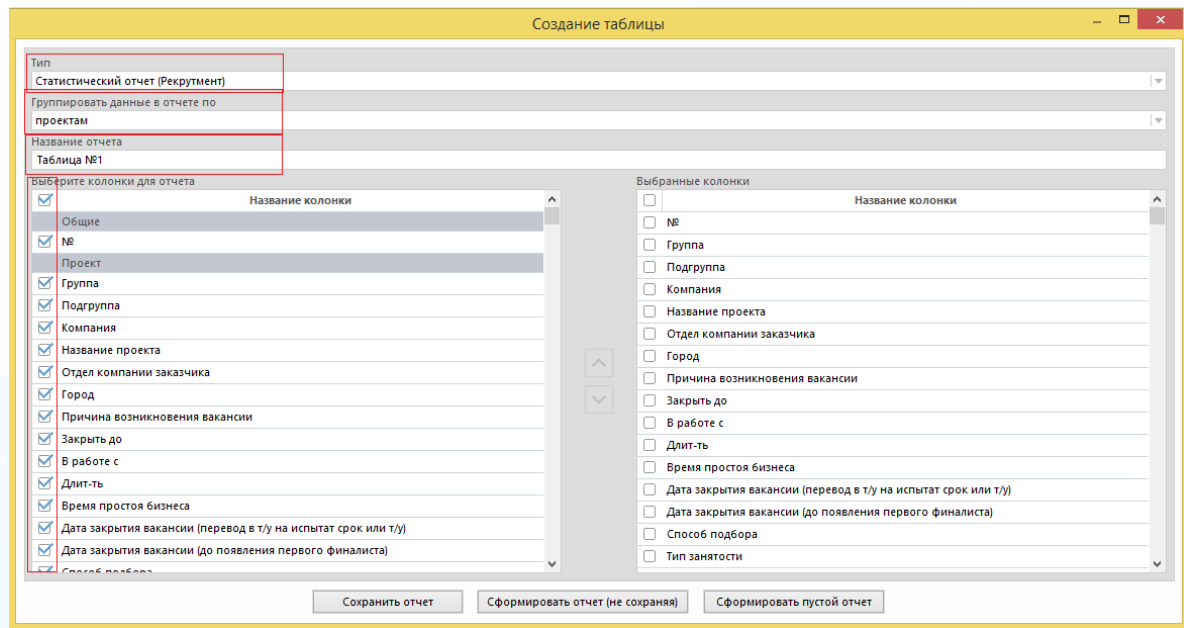


Рис.2

Типы отчетов:

- **статистические отчёты (рекрутмент)** – данные по проектам выгружаются за определённый период работы либо за весь период работы по проектам. Данные в статистических отчётах могут быть сгруппированы по: проектам, ответственным, отделам компании, группам пользователей, компаниям, отделам компании заказчика, городам, регионам, странам и включают более 100 параметров;
- **отчёт по проектам (рекрутмент)** – данные выгружаются на текущий момент, т. е. от даты создания проекта на текущий момент либо на дату закрытия проекта. Включают в себя более 100 параметров. Данные на текущий момент выгружаются по проектам в состояниях: запрос, в работе, заморожен, частично выполнен. Данные по выполненным и аннулированным проектам выгружаются на дату закрытия проекта;
- **отчёт по работе с кадровыми агентствами** – данные выгружаются по кадровым агентствам по 16 параметрам;
- **отчёт по людям в сводке** – данные выгружаются по людям из нескольких проектов (более 30 параметров).
- **отчет по событиям (включая статистику по событиям по обнуленным людям)** – данные выгружаются по событиям по 16 параметрам на дату (или период), на которую запланировано событие.

Статистические отчёты (Рекрутмент)

Для создания Статистического отчёта (Рекрутмент),

выберите группировку данных и набор колонок, а также укажите название отчёта.

- При формировании отчёта **по проектам за определённый период времени** работы выберите следующие блоки:
 - общие (№);
 - проект (группа, подгруппа, компания, название проекта, код проекта, отдел компании заказчика, город, причина возникновения вакансии, закрыть до, в работе с, длительность, время простоя бизнеса, дата закрытия вакансии (перевод в т/у на испыт. срок или т/у), дата закрытия вакансии (до появления первого финалиста), способ подбора, тип занятости, дата перевода в архив/аннулирования, комментарии, источники и количество т/у в проекте, источники поступления т/у (т/у на испыт. сроке) в проекте, состояние);
 - классификатор (уровень, функционал, индустрия);
 - участники проекта (ответственный, группа/подгруппа ответственного, соисполнители, согласующие, заказчик);
 - гонорар (суммарный гонорар КА (сумма), суммарный гонорар (валюта));
 - статистика **за период**: источники поступления людей в проект;
 - статистика **за период**: проекты/позиции;
 - статистика **за период**: люди в сводке;
 - статистика **за период**: события/ документы;
 - статистика **за период**: онлайн тестирование;
 - статистика **за период**: видеоинтервью;
 - статистика **за период**: объявления/отклики;
 - статистика **за период**: работа с КА;
 - статистика **за период**: причины исключения из проекта.

Нажмите кнопку **«Сохранить отчёт»** или **«Сформировать отчёт (не сохраняя)»** после выбора всех необходимых параметров (Рис.3).

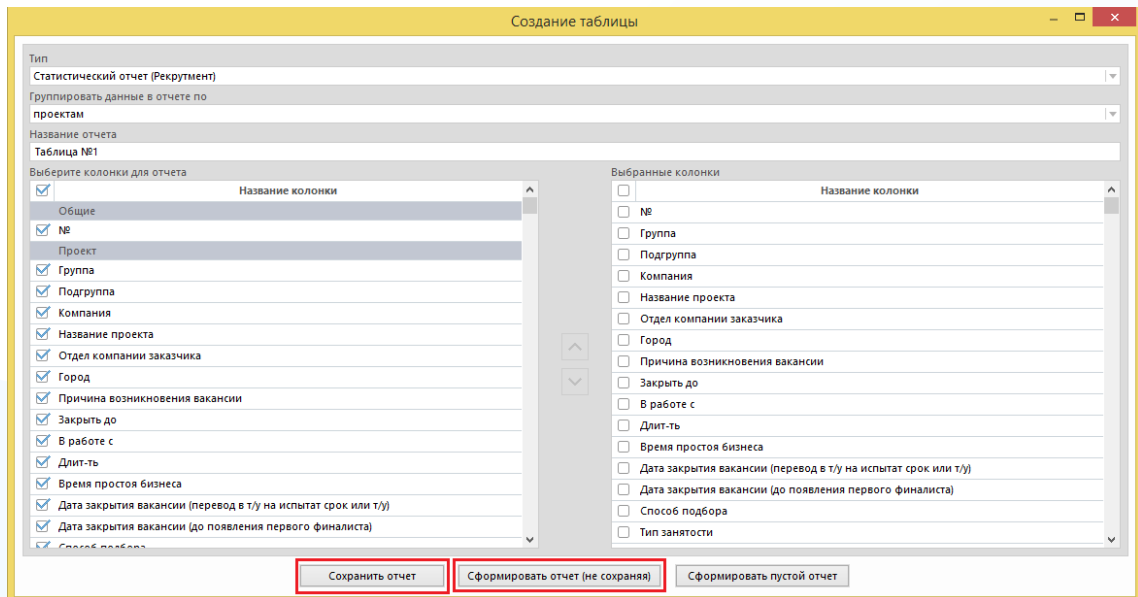


Рис.3

При нажатии кнопки **«Сохранить отчёт»** в окне **«Портфель отчётов»** сохранится шаблон отчёта по ранее выбранным параметрам (Рис.4). В этом окне отображаются все ранее сохранённые шаблоны отчётов.

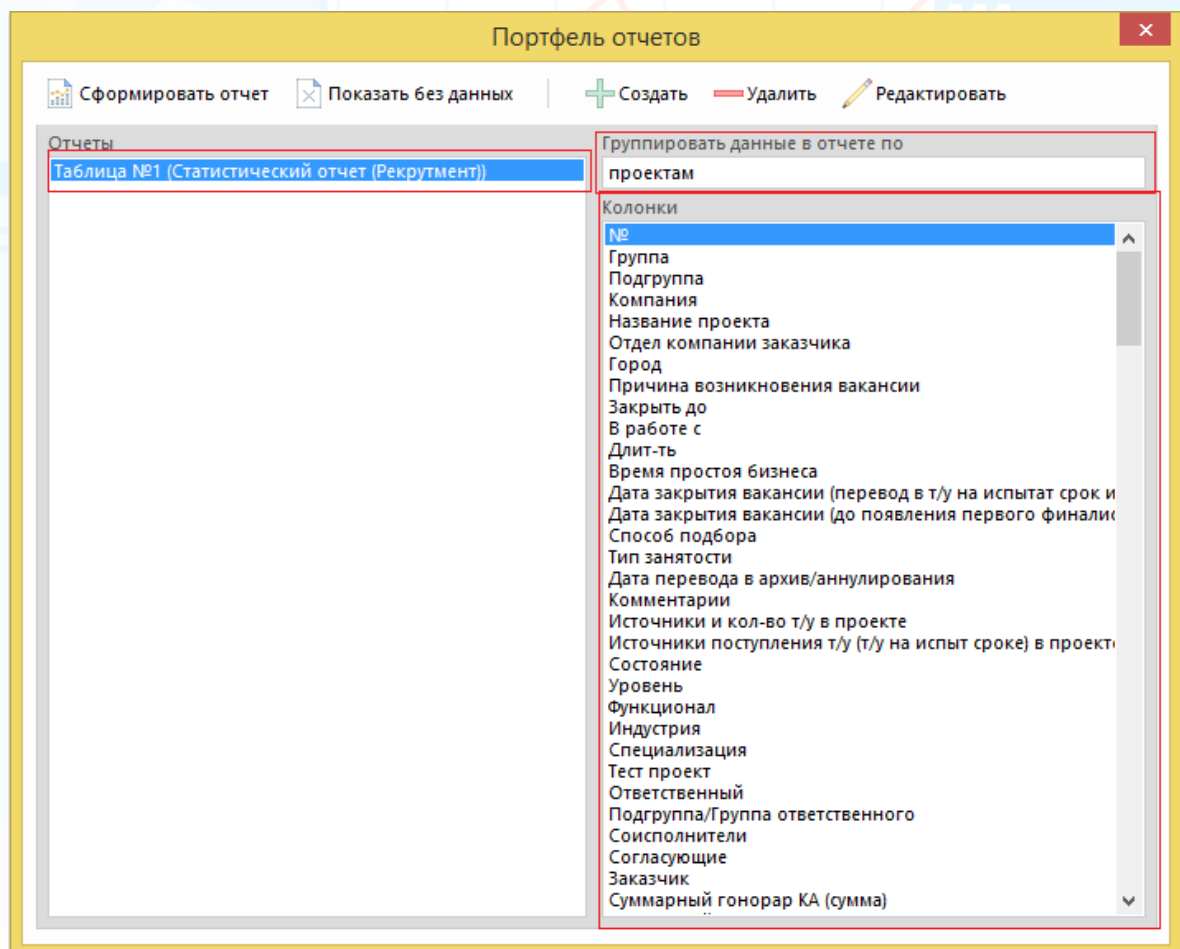



Рис.4

При нажатии кнопки «**Сформировать отчёт (не сохраняя)**» в рабочей области отобразится окно «**Выборка проектов**». Выберите ФИО пользователя или группу/подгруппу, период и нажмите кнопку  (Рис.5).

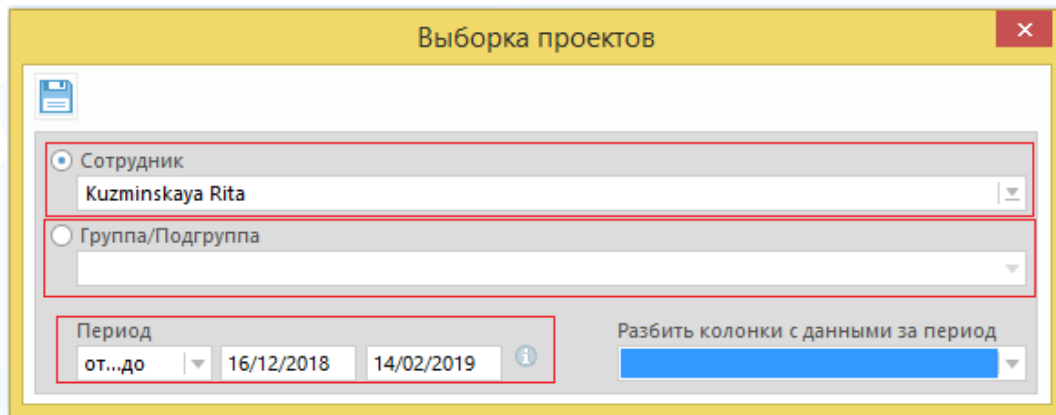



Рис.5

После выбора всех необходимых параметров нажмите кнопку . В рабочей области отобразится таблица с данными (Рис.6).

№	Название проекта	Компания	Город	Длит-ть	В работе с	Причина возник	Состояние	Ответственный	Новые запросы	Анул. запрос	Перевед
1	Программист (Experium-MKuzminskay...	Experium-MKuzminskaya...	Москва	1095	15/02/2016	новая	В работе. Высок...	Kuzminskaya R.	0	0	0
2	Тренер по обучению (Experium-MKuz...	Experium-MKuzminskaya...		1095	15/02/2016		В работе. Высок...	Kuzminskaya R.	0	0	0
3	Программист С++ (Experium-MKuzmi...	Experium-MKuzminskaya...	Санкт-Петербург	1095	15/02/2016		В работе. Высок...	Kuzminskaya R.	0	0	0
4	Торговый представитель (Experium-M...	Experium-MKuzminskaya...	Азов	833	03/11/2016		Частично выпол...	Kuzminskaya R.	0	0	0
5	Торговый представитель (Experium-M...	Experium-MKuzminskaya...	Алдан	456	15/11/2017		В работе. Высок...	Kuzminskaya R.	0	0	1
6	РА (Experium-MKuzminskaya-HRM) 03/...	Experium-MKuzminskaya...	Абинск	833		замена	Запрос	Kuzminskaya R.	0	0	0
7	Программист С++ (Experium-MKuzmi...	Experium-MKuzminskaya...	Санкт-Петербург	616			Запрос	Kuzminskaya R.	0	0	0
8	Разработчик С++ (Experium-MKuzmin...	Experium-MKuzminskaya...	Бологое	273	17/05/2018		В работе. Высок...	Kuzminskaya R.	0	0	1
9	Менеджер по продажам (Experium-M...	Experium-MKuzminskaya...		598	26/06/2017		Частично выпол...	Kuzminskaya R.	0	0	0
10	Переводчик английского языка (Екре...	Experium-MKuzminskaya...	Москва	598	26/06/2017		В работе. Высок...	Kuzminskaya R.	0	0	0
11	Специалист по тестированию ПО (Ек...	Experium-MKuzminskaya...	Бологое	456	15/11/2017		В работе. Высок...	Kuzminskaya R.	0	0	0
12	Секретарь (Experium-MKuzminskaya-Н...	Experium-MKuzminskaya...		597	27/06/2017		Частично выпол...	Kuzminskaya R.	0	0	2
13	Менеджер по продажам (Experium-M...	Experium-MKuzminskaya...		581		замена	Запрос	Kuzminskaya R.	0	0	0

Рис.6

Для того чтобы выгрузить отчёт в Excel, выделите все строки в таблице и нажмите кнопку «**Выгрузить в Excel**» (Рис.7).

№	Компания	Название проекта	Состояние	Город	В работе с	Длит-ть	Ответственный	Причина возникновения в
<input checked="" type="checkbox"/>	Experium-MKuzminskaya...	Программист (Experium-MKuzminsk...	В работе. Высок...	Москва	15/02/2016	1099	Kuzminskaya R.	новая
<input checked="" type="checkbox"/>	Experium-MKuzminskaya...	Тренер по обучению (Experium-MK...	В работе. Высок...		15/02/2016	1099	Kuzminskaya R.	
<input checked="" type="checkbox"/>	Experium-MKuzminskaya...	Программист С++ (Experium-MKuz...	В работе. Высок...	Санкт-Петербург	15/02/2016	1099	Kuzminskaya R.	
<input checked="" type="checkbox"/>	Experium-MKuzminskaya...	Торговый представитель (Experium-...	Частично выпол...	Азов	03/11/2016	837	Kuzminskaya R.	
<input checked="" type="checkbox"/>	Experium-MKuzminskaya...	Торговый представитель (Experium-...	В работе. Высок...	Алдан	15/11/2017	460	Kuzminskaya R.	
<input checked="" type="checkbox"/>	Experium-MKuzminskaya...	РА (Experium-MKuzminskaya-HRM) 0...	Запрос	Абинск		837	Kuzminskaya R.	замена
<input checked="" type="checkbox"/>	Experium-MKuzminskaya...	Программист С++ (Experium-MKuz...	Запрос	Санкт-Петербург		620	Kuzminskaya R.	
<input checked="" type="checkbox"/>	Experium-MKuzminskaya...	Разработчик С++ (Experium-MKuzm...	В работе. Высок...	Бологое	17/05/2018	277	Kuzminskaya R.	
<input checked="" type="checkbox"/>	Experium-MKuzminskaya...	Менеджер по продажам (Experium-...	Частично выпол...		26/06/2017	602	Kuzminskaya R.	
<input checked="" type="checkbox"/>	Experium-MKuzminskaya...	Переводчик английского языка (Ек...	В работе. Высок...	Москва	26/06/2017	602	Kuzminskaya R.	

Рис.7

В рабочей области отобразятся данные отчёта в Excel файле (Рис.8).

№	Компания	Название проекта	Состояние	Город	В работе с	Длительность	Ответственный	Причина возникновения вакансии	Новые запросы (позиции за период)	Анул. запросы (позиции за период)	Переведены в претенденты (за период)
1	Experium-MKuzminskaya-HRM	Программист (Experium-MKuzminskaya-HRM) 15/02/2016	В работе. Высокая активность	Москва	15.02.2016	1099	Kuzminskaya R.	новая	0	0	0
2	Experium-MKuzminskaya-HRM	Тренер по обучению (Experium-MKuzminskaya-HRM) 15/02/2016	В работе. Высокая активность		15.02.2016	1099	Kuzminskaya R.		0	0	0
3	Experium-MKuzminskaya-HRM	Программист С++ (Experium-MKuzminskaya-HRM) 15/02/2016	В работе. Высокая активность	Санкт-Петербург	15.02.2016	1099	Kuzminskaya R.		0	0	0

Рис.8

- При формировании отчёта **по проектам за весь период времени** работы выберите следующие блоки:
 - общие (№);
 - проект (группа, подгруппа, компания, название проекта, код проекта, отдел компании заказчика, город, причина возникновения вакансии, закрыть до, в работе с, длительность, время простоя бизнеса, дата закрытия вакансии (перевод в т/у на испыт. срок или т/у), дата закрытия вакансии (до появления первого финалиста), способ подбора, тип занятости, дата перевода в архив/аннулирования, комментарии, источники и количество т/у в проекте, источники поступления т/у (т/у на испыт. сроке) в проекте, состояние);
 - классификатор (уровень, функционал, индустрия);
 - участники проекта (ответственный, группа/подгруппа ответственного, соисполнители, согласующие, заказчик);
 - гонорар (суммарный гонорар КА (сумма), суммарный гонорар (валюта));
 - статистика: источники поступления людей в проект;
 - статистика: проекты/позиции;
 - статистика: люди в сводке;
 - статистика: люди в сводке (дни);
 - статистика: события/ документы;
 - статистика: онлайн тестирование;
 - статистика: видеоинтервью;
 - статистика: объявления/отклики;
 - статистика: работа с КА;
 - статистика: причины исключения из проекта.
- При формировании отчёта **по ответственным за определённый период времени** работы выберите следующие блоки:
 - общие (№);
 - проект (группа, подгруппа);
 - участники проекта (ответственный, подгруппа/группа ответственного);
 - гонорар (суммарный гонорар КА (сумма), суммарный гонорар КА (валюта));
 - статистика **за период**: проекты/позиции;
 - статистика **за период**: люди в сводке;
 - статистика **за период**: события/ документы;
 - статистика **за период**: онлайн тестирование;

- статистика **за период**: видеоинтервью;
 - статистика **за период**: объявления/отклики;
 - статистика **за период**: работа с КА.
- При формировании отчёта **по ответственным за весь период времени** работы выберите следующие блоки:
 - общие (№);
 - проект (группа, подгруппа);
 - участники проекта (ответственный, подгруппа/группа ответственного);
 - гонорар (суммарный гонорар КА (сумма), суммарный гонорар КА (валюта));
 - статистика: проекты/позиции;
 - статистика: люди в сводке;
 - статистика: события/ документы;
 - статистика: онлайн тестирование;
 - статистика: видеоинтервью;
 - статистика: объявления/отклики;
 - статистика: работа с КА.
 - При формировании отчёта **по отделам за определённый период времени** работы выберите следующие блоки:
 - общие (№);
 - проект (группа, подгруппа);
 - гонорар (суммарный гонорар КА (сумма), суммарный гонорар КА (валюта));
 - статистика **за период**: проекты/позиции;
 - статистика **за период**: люди в сводке;
 - статистика **за период**: события/ документы;
 - статистика **за период**: объявления/отклики;
 - статистика **за период**: работа с КА.
 - При формировании отчёта **по отделам за весь период времени** работы выберите следующие блоки:
 - общие (№);
 - проект (группа, подгруппа);
 - гонорар (суммарный гонорар КА (сумма), суммарный гонорар КА (валюта));
 - статистика: проекты/позиции;
 - статистика: люди в сводке;
 - статистика: события/ документы;
 - статистика: объявления/отклики;
 - статистика: работа с КА.
 - При формировании отчёта **по группам за определённый период времени** работы выберите следующие блоки:
 - общие (№);
 - проект (группа);
 - гонорар (суммарный гонорар КА (сумма), суммарный гонорар КА (валюта));
 - статистика **за период**: проекты/позиции;
 - статистика **за период**: люди в сводке;
 - статистика **за период**: события/ документы;

- статистика **за период**: объявления/отклики;
 - статистика **за период**: работа с КА.
- При формировании отчёта **по группам за весь период времени** работы выберите следующие блоки:
 - общие (№);
 - проект (группа);
 - гонорар (суммарный гонорар КА (сумма), суммарный гонорар КА (валюта));
 - статистика: проекты/позиции;
 - статистика: люди в сводке;
 - статистика: события/ документы;
 - статистика: объявления/отклики;
 - статистика: работа с КА.
 - При формировании отчёта **по компаниям за определённый период времени** работы выберите следующие блоки:
 - общие (№);
 - проект (компания);
 - гонорар (суммарный гонорар КА (сумма), суммарный гонорар КА (валюта));
 - статистика **за период**: проекты/позиции;
 - статистика **за период**: люди в сводке;
 - статистика **за период**: события/ документы;
 - статистика **за период**: объявления/отклики;
 - статистика **за период**: работа с КА.
 - При формировании отчёта **по компаниям за весь период времени** работы выберите следующие блоки:
 - общие (№);
 - проект (компания);
 - гонорар (суммарный гонорар КА (сумма), суммарный гонорар КА (валюта));
 - статистика: проекты/позиции;
 - статистика: люди в сводке;
 - статистика: события/ документы;
 - статистика: объявления/отклики;
 - статистика: работа с КА.
 - При формировании отчёта **по отделам компании заказчика за определённый период времени** работы выберите следующие блоки:
 - общие (№);
 - проект (компания, отдел компании заказчика);
 - гонорар (суммарный гонорар КА (сумма), суммарный гонорар КА (валюта));
 - статистика **за период**: проекты/позиции;
 - статистика **за период**: люди в сводке;
 - статистика **за период**: события/ документы;
 - статистика **за период**: объявления/отклики;
 - статистика **за период**: работа с КА.

- При формировании отчёта **по отделам компании заказчика за весь период времени** работы выберите следующие блоки:
 - общие (№);
 - проект (компания, отдел компании заказчика);
 - гонорар (суммарный гонорар КА (сумма), суммарный гонорар КА (валюта));
 - статистика: проекты/позиции;
 - статистика: люди в сводке;
 - статистика: события/ документы;
 - статистика: объявления/отклики;
 - статистика: работа с КА.

- При формировании отчёта **по городам за определённый период времени** работы выберите следующие блоки:
 - общие (№);
 - проект (город, регион, страна);
 - гонорар (суммарный гонорар КА (сумма), суммарный гонорар КА (валюта));
 - статистика **за период**: проекты/позиции;
 - статистика **за период**: люди в сводке;
 - статистика **за период**: события/ документы;
 - статистика **за период**: объявления/отклики;
 - статистика **за период**: работа с КА.

- При формировании отчёта **по городам за весь период времени** работы выберите следующие блоки:
 - общие (№);
 - проект (город, регион, страна);
 - гонорар (суммарный гонорар КА (сумма), суммарный гонорар КА (валюта));
 - статистика: проекты/позиции;
 - статистика: люди в сводке;
 - статистика: события/ документы;
 - статистика: объявления/отклики;
 - статистика: работа с КА.

- При формировании отчёта **по регионам за определённый период времени** работы выберите следующие блоки:
 - общие (№);
 - проект (регион, страна);
 - гонорар (суммарный гонорар КА (сумма), суммарный гонорар КА (валюта));
 - статистика **за период**: проекты/позиции;
 - статистика **за период**: люди в сводке;
 - статистика **за период**: события/ документы;
 - статистика **за период**: объявления/отклики;
 - статистика **за период**: работа с КА.

- При формировании отчёта **по регионам за весь период времени** работы выберите следующие блоки:
 - общие (№);
 - проект (регион, страна);

- гонорар (суммарный гонорар КА (сумма), суммарный гонорар КА (валюта));
 - статистика: проекты/позиции;
 - статистика: люди в сводке;
 - статистика: события/ документы;
 - статистика: объявления/отклики;
 - статистика: работа с КА.
- При формировании отчёта **по странам за определённый период времени** работы выберите следующие блоки:
 - общие (№);
 - проект (страна);
 - гонорар (суммарный гонорар КА (сумма), суммарный гонорар КА (валюта));
 - статистика **за период**: проекты/позиции;
 - статистика **за период**: люди в сводке;
 - статистика **за период**: события/ документы;
 - статистика **за период**: объявления/отклики;
 - статистика **за период**: работа с КА.
 - При формировании отчёта **по странам за весь период времени** работы выберите следующие блоки:
 - общие (№);
 - проект (страна);
 - гонорар (суммарный гонорар КА (сумма), суммарный гонорар КА (валюта));
 - статистика: проекты/позиции;
 - статистика: люди в сводке;
 - статистика: события/ документы;
 - статистика: объявления/отклики;
 - статистика: работа с КА.



! Алгоритм действий по выгрузке отчёта смотрите на примере «Статистический отчёт по проектам за определённый период».

Общие шаблоны отчётов

Общие шаблоны отчётов создаются только под учётной записью **Главного Администратора**, и при сохранении отображаются у всех пользователей в окне «**Портфель отчётов**». Общие шаблоны отчётов можно создать по: статистическим отчётам (рекрутмент), отчёту по проектам (рекрутмент), отчёт по работе с кадровыми агентствами, отчёту по людям в сводке и отчету по событиям (включая статистику по обнуленным людям).

Для создания общих шаблонов отчётов для пользователей, нажмите на главной панели управления кнопку «**Отчёты**» и в выпадающем меню выберите команду «**Портфель отчётов**». В рабочей области отобразится окно создания отчёта (Рис.9).

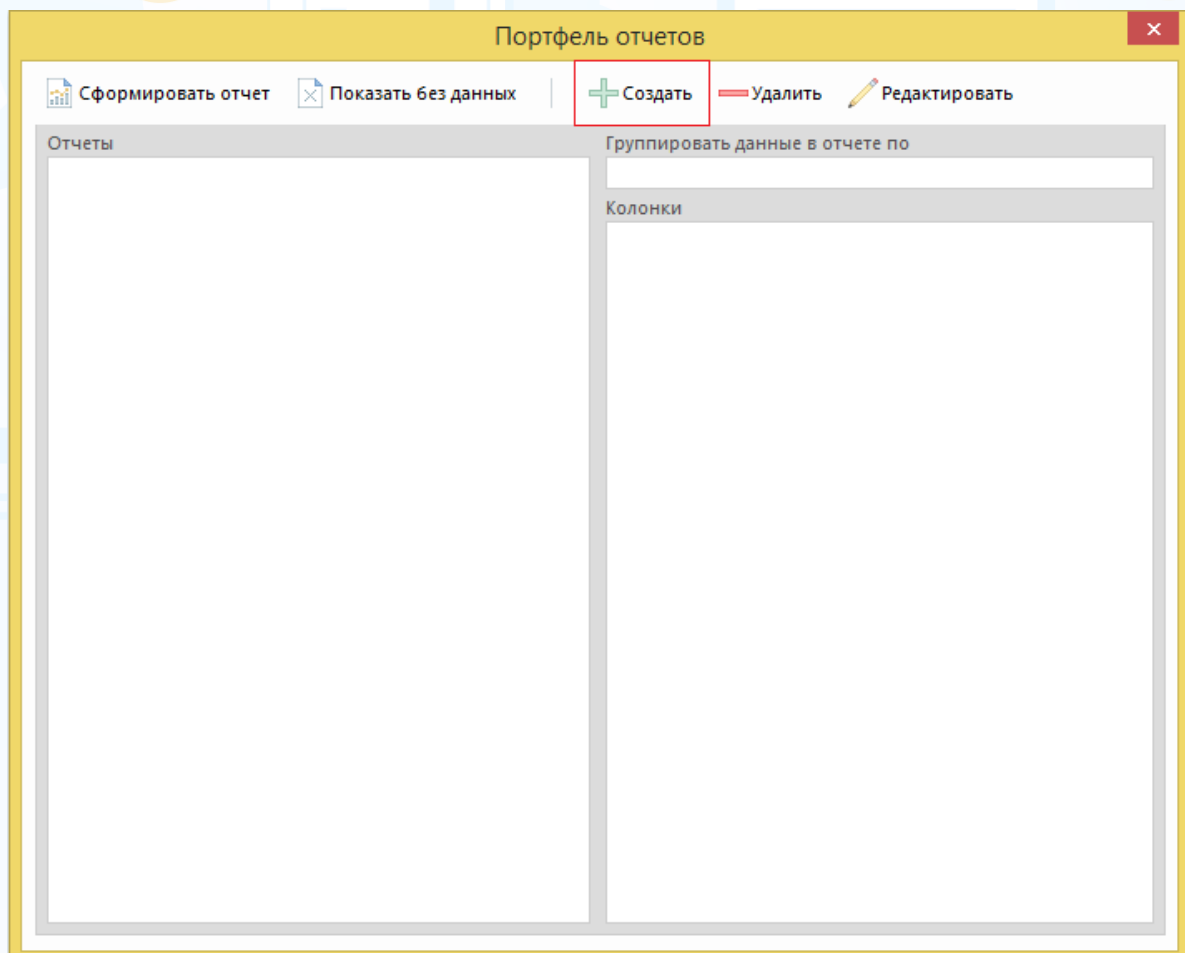


Рис.9

Нажмите кнопку «**Создать**» в окне «**Портфель отчётов**».

В открывшемся окне «**Создание таблицы**» выберите тип отчёта, группировку данных, название отчёта и колонки (Рис.10).

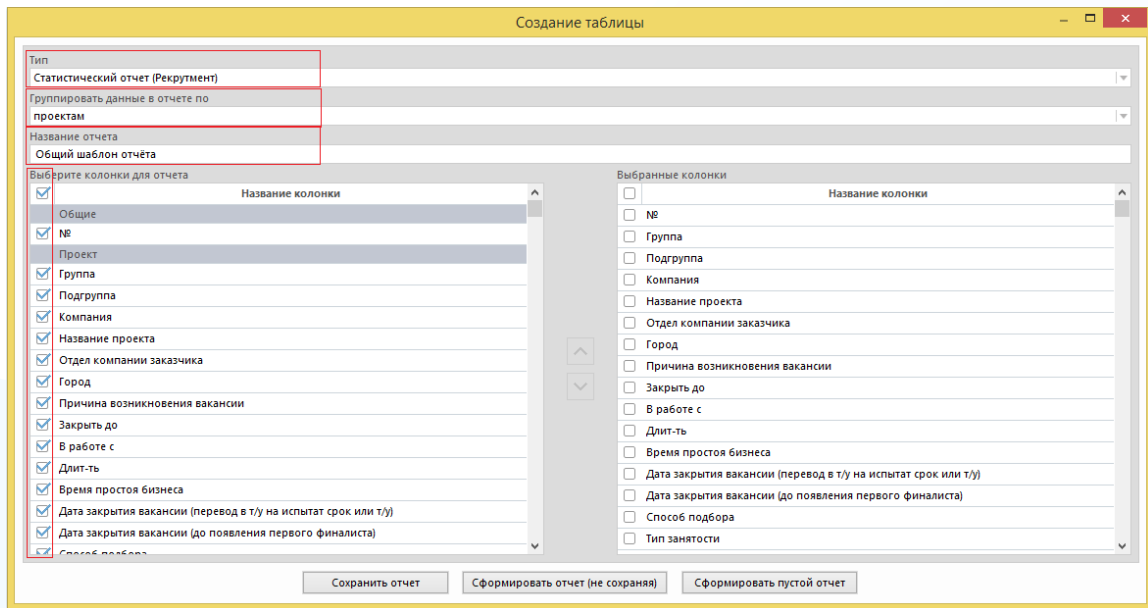


Рис.10

После выбора всех необходимых параметров нажмите кнопку **«Сохранить отчет»**.

Отчёт по проектам (Рекрутмент)

Данные в отчёте по проектам выгружаются на текущий момент, т. е. от даты создания проекта на текущий момент либо на дату закрытия проекта. Данные на текущий момент выгружаются по проектам в состояниях: **«запрос»**, **«в работе»**, **«заморожен»**, **«частично выполнен»**. Данные по выполненным и аннулированным проектам выгружаются на дату закрытия проекта. Включают в себя более 100 параметров.

Для создания отчёта по проектам (Рекрутмент), на главной панели управления программы нажмите кнопку **«Отчёты»** и в выпадающем меню выберите команду **«Портфель отчётов»**. В открывшемся окне **«Портфель отчетов»** нажмите кнопку **«Создать»** (Рис.11).

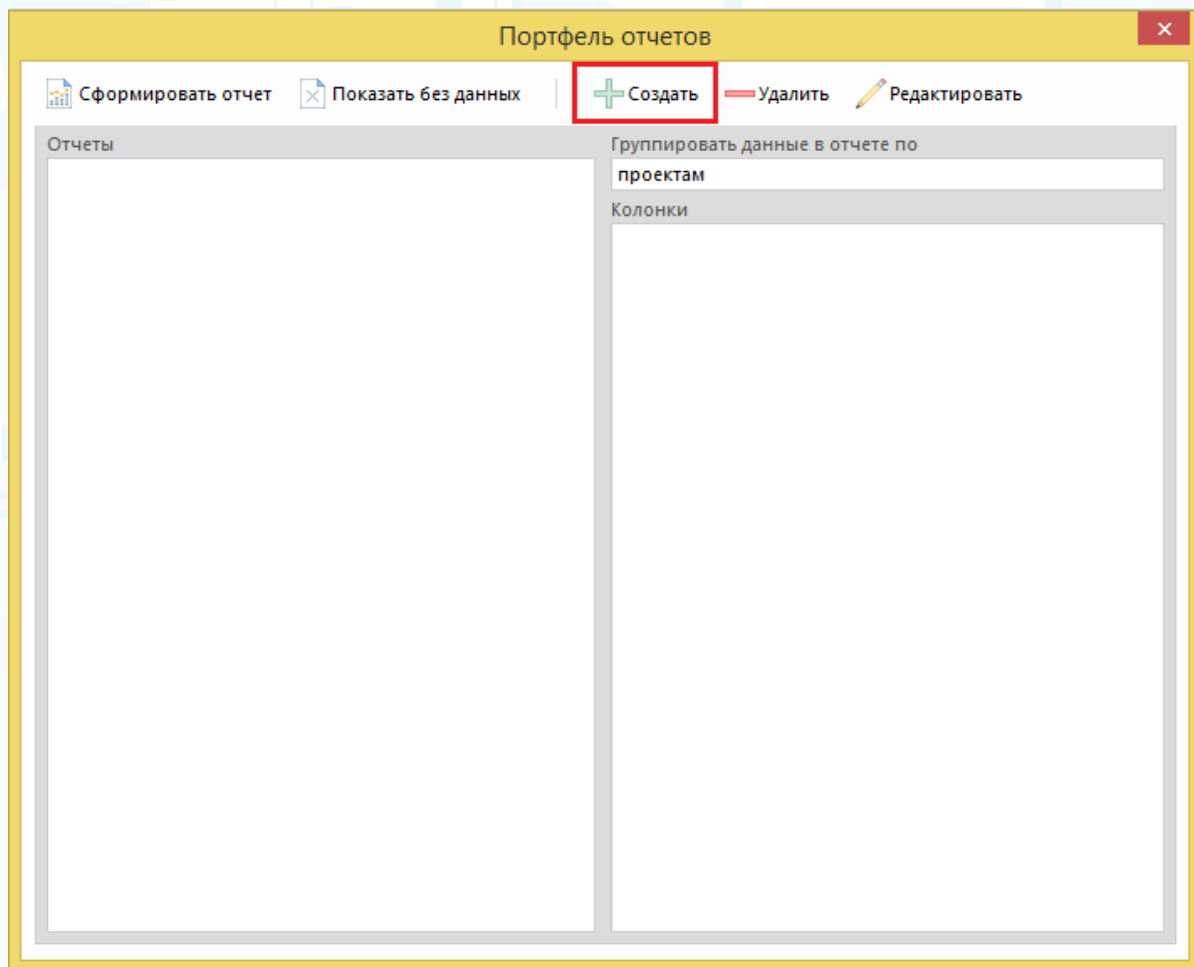


Рис.11

В окне **«Создание таблицы»** выберите тип – Отчёт по проектам (Рекрутмент), набор колонок и укажите название отчёта. (Рис.12).

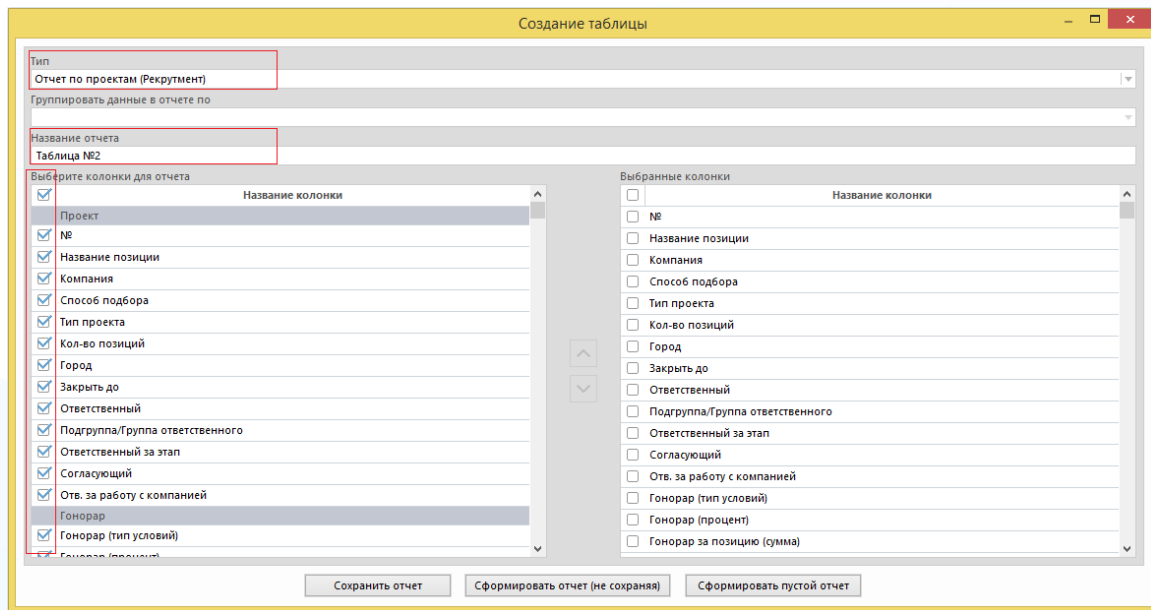


Рис.12

Данные выгружаются по следующим блокам:

- проект (№, название позиции, код проекта, компания, способ подбора, тип проекта, количество позиций, город, регион, страна, закрыть до, ответственный, подгруппа/группа ответственного, ответственный за этап, согласующий, ответственный за работу с компанией);
- гонорар (гонорар (тип условий), гонорар (процент), гонорар за позицию (сумма));
- работа над проектом (состояние, дата запроса, в работе с, длительность, дней до последнего финалиста, кандидаты, дата появления финалиста, дата перевода в архив/аннулирования);
- люди в сводке (всего людей в проекте, претенденты, кандидаты, кандидаты ФИО, финалисты, финалисты (ФИО), ожидают выхода (сейчас), на проверке СБ, т/у на испыт. сроке, т/у, не прошли испыт. срок, искл. из претендентов, искл. из кандидатов, всего искл. из проекта);
- причина исключения из проекта;
- статистика: люди в сводке (дни) - (претендент – кандидат (дни), кандидат – финалист (дни), финалист – т/у на испыт. сроке (дни), финалист – т/у (дни), дней в проекте до т/у на испыт. сроке (всего), дней в проекте до т/у (всего));
- длительность проекта (по состояниям людей) – (претендент – кандидат (среднее количество дней), кандидат – финалист (среднее количество дней), финалист – т/у на испыт. сроке (среднее количество дней), финалист – т/у (среднее количество дней), средняя длительность проекта до т/у на испыт. сроке (всего дней), средняя длительность проекта до т/у (всего дней));
- события/документы (разговор (всего), разговор (запланировано), разговор (проведено), интервью с рекрутером (всего), интервью с рекрутером (запланировано), интервью с рекрутером (проведено), резюме, отправленное линейному менеджеру (всего), интервью с лин. менеджером (всего), интервью с лин. менеджером (запланировано), интервью с лин. менеджером (проведено), проверка рекомендация (всего), отправлено предложений о работе (всего), принято предложений о работе (всего), количество форм для

СБ, отправленных кандидату, тест/оценка (всего), тест/оценка (запланировано), тест/оценка (проведено));

- статистика по событиям;
- статистика: причины того, что событие не состоялось;
- согласование людей в сводке;
- объявления/отклики (объявления, отклики на объявления, отклики, добавленные в сводку проекта, отклики, т/у по проекту);
- результат проекта (дата выхода т/у на испыт. срок, ФИО т/у (на испыт. сроке), дата т/у, ФИО т/у, вышли на другую позицию, причины аннулирования, средняя длительность ожидания выхода на работу);
- описание позиции;
- кадровые агентства (КА, подключенные к проекту, количество подключенных КА в работе).

Нажмите кнопку **«Сохранить отчёт»** или **«Сформировать отчёт (не сохраняя)»** после выбора всех необходимых параметров (Рис.13).

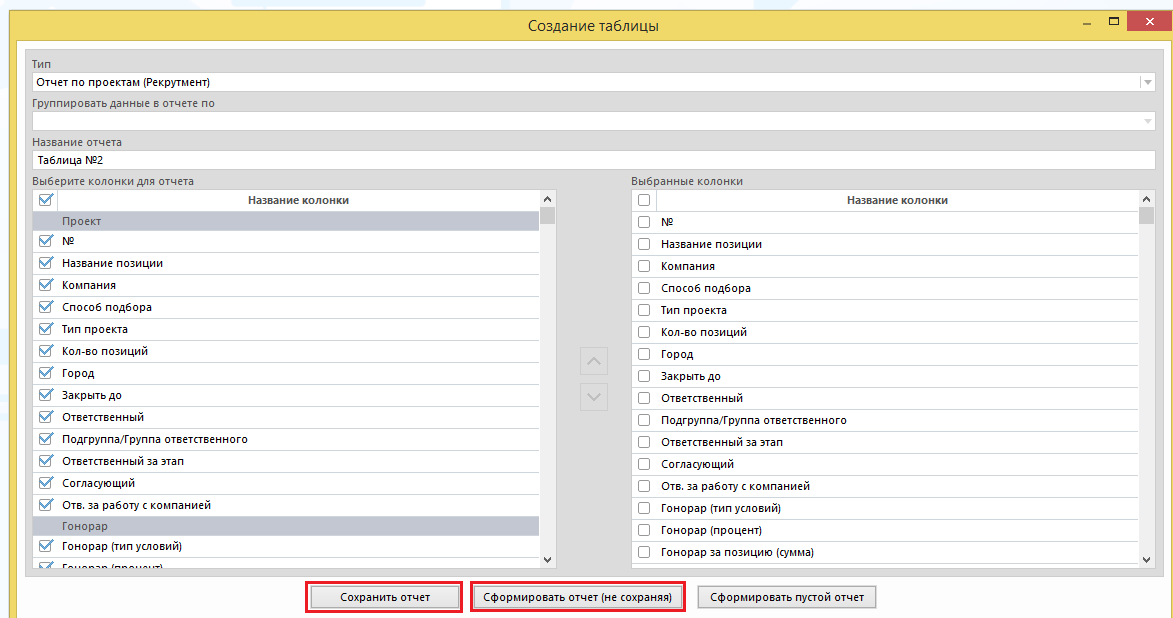


Рис.13

При нажатии кнопки **«Сохранить отчёт»** в окне **«Портфель отчётов»** сохранится шаблон отчёта по ранее выбранным параметрам (Рис.14). В этом окне отображаются все ранее сохранённые шаблоны отчётов.

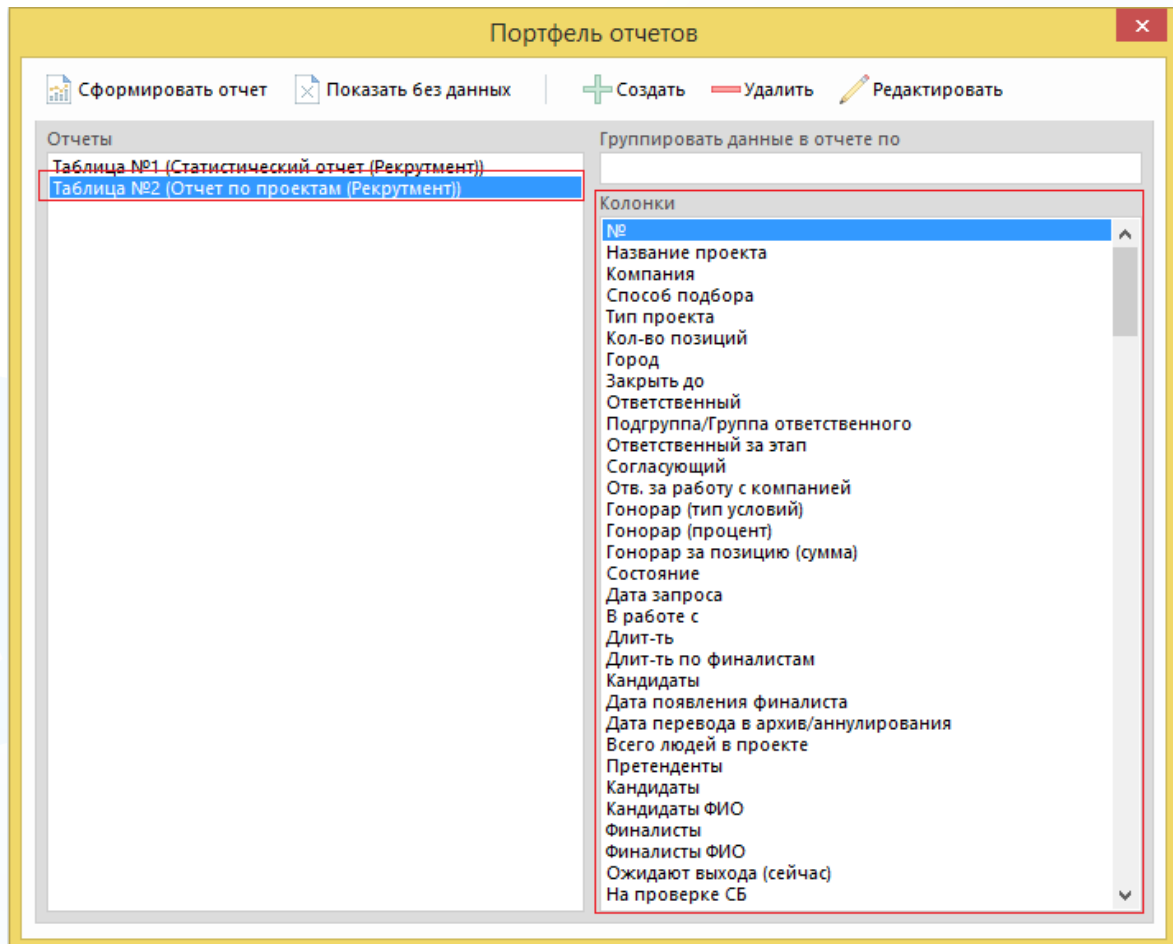


Рис.14

При нажатии кнопки **«Сформировать отчёт (не сохраняя)»** в рабочей области отобразится окно **«Выберите сотрудника или группу»**. Выберите ФИО пользователя, группу или подгруппу и нажмите кнопку (Рис.15).

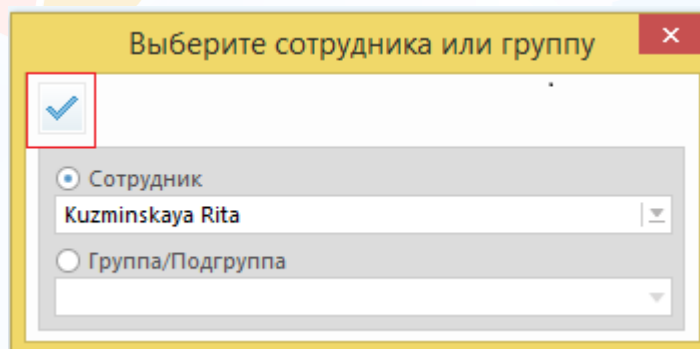


Рис.15

Далее в рабочей области отобразится окно выбора проектов, по которым будет сформирован отчёт. Выберите необходимые параметры для отображения данных: роль в проекте, категорию проекта, тип проекта, выделите проекты и нажмите кнопку **«ОК»** (Рис.16).

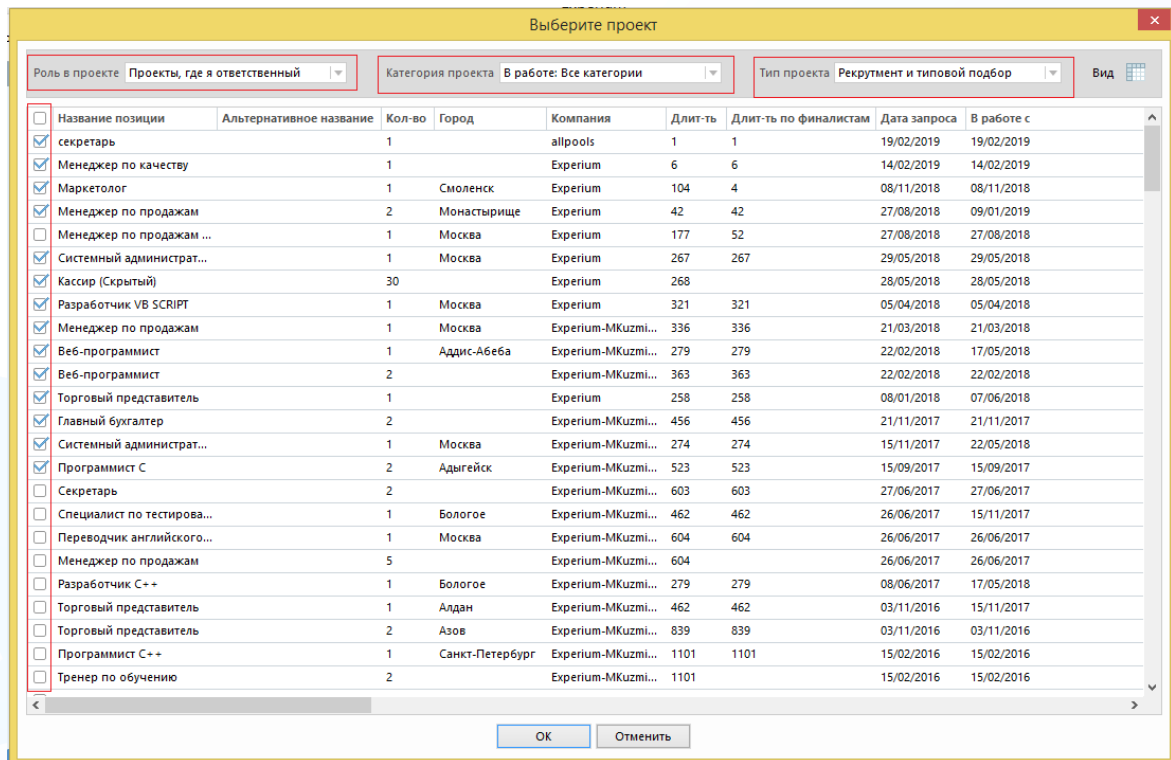


Рис.16

В рабочей области отобразится таблица с данными (Рис.17).

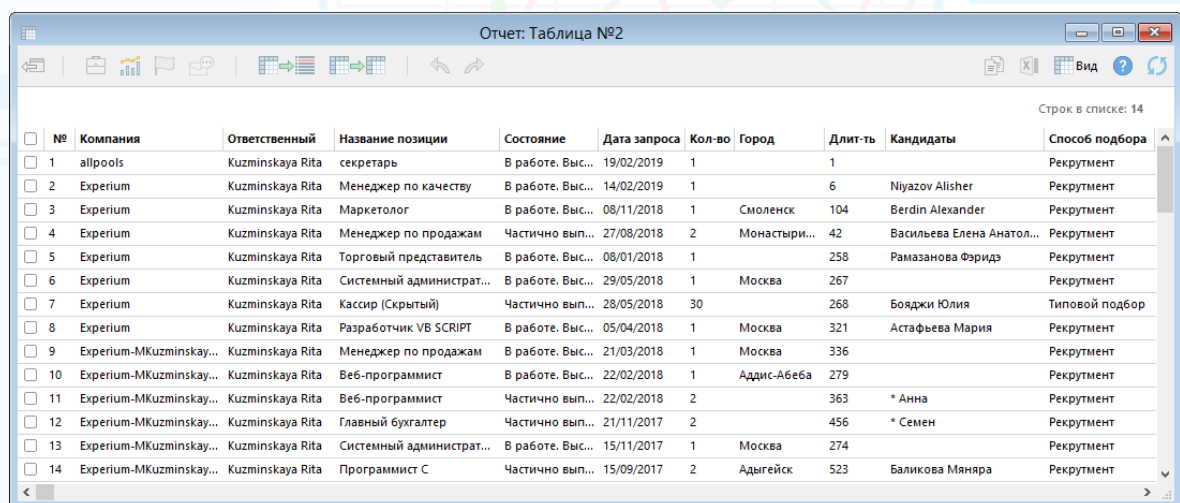


Рис.17

Для того чтобы выгрузить отчёт в Excel, выделите все строки в таблице и нажмите кнопку «Выгрузить в Excel» (Рис.18)

Отчет: Таблица №2

Выгрузить в Excel

№	Компания	Ответственный	Название позиции	Состояние	Дата запроса	Кол-во	Город	Длит-ть	Кандидаты	Способ подбора
1	allpools	Kuzminskaya Rita	секретарь	В работе. Выс...	19/02/2019	1		1		Рекрутмент
2	Experium	Kuzminskaya Rita	Менеджер по качеству	В работе. Выс...	14/02/2019	1		6	Niyazov Alisher	Рекрутмент
3	Experium	Kuzminskaya Rita	Маркетолог	В работе. Выс...	08/11/2018	1	Смоленск	104	Berdin Alexander	Рекрутмент
4	Experium	Kuzminskaya Rita	Менеджер по продажам	Частично вып...	27/08/2018	2	Монастыри...	42	Васильева Елена Анатол...	Рекрутмент
5	Experium	Kuzminskaya Rita	Торговый представитель	В работе. Выс...	08/01/2018	1		258	Рамазанова Фэрида	Рекрутмент
6	Experium	Kuzminskaya Rita	Системный администрат...	В работе. Выс...	29/05/2018	1	Москва	267		Рекрутмент
7	Experium	Kuzminskaya Rita	Кассир (Скрытый)	Частично вып...	28/05/2018	30		268	Бояджи Юлия	Типовой подбор
8	Experium	Kuzminskaya Rita	Разработчик VB SCRIPT	В работе. Выс...	05/04/2018	1	Москва	321	Астафьева Мария	Рекрутмент
9	Experium-MKuzminskay...	Kuzminskaya Rita	Менеджер по продажам	В работе. Выс...	21/03/2018	1	Москва	336		Рекрутмент
10	Experium-MKuzminskay...	Kuzminskaya Rita	Веб-программист	В работе. Выс...	22/02/2018	1	Аддис-Абеба	279		Рекрутмент
1	Experium-MKuzminskay...	Kuzminskaya Rita	Веб-программист	Частично вып...	22/02/2018	2		363	* Анна	Рекрутмент
2	Experium-MKuzminskay...	Kuzminskaya Rita	Главный бухгалтер	Частично вып...	21/11/2017	2		456	* Семен	Рекрутмент
3	Experium-MKuzminskay...	Kuzminskaya Rita	Системный администрат...	В работе. Выс...	15/11/2017	1	Москва	274		Рекрутмент
4	Experium-MKuzminskay...	Kuzminskaya Rita	Программист С	Частично вып...	15/09/2017	2	Адыгейск	523	Баликова Маняра	Рекрутмент

Рис.18

В рабочей области отобразятся данные отчёта в Excel файле (Рис.19).

№	Компания	Ответственный	Название позиции	Состояние	Дата запроса	Кол-во позиций	Город	Длит-ть	Кандидаты	Способ подбора	Тип проекта	Закрывает до	Подгруппа ответственного
1	allpools	Kuzminskaya Rita	секретарь	В работе. Высокая	19.02.2019	1		1		Рекрутмент	Внутренний рекрутмент		HR (Главная группа)
2	Experium	Kuzminskaya Rita	Менеджер по качеству	В работе. Высокая активность	14.02.2019	1		6	Niyazov Alisher 14/02/2019 Исключен из проекта - Удален	Рекрутмент	Внутренний рекрутмент		HR (Главная группа)
3	Experium	Kuzminskaya Rita	Маркетолог	В работе. Высокая активность	08.11.2018	1	Смоленск	104	Berdin Alexander	Рекрутмент	Внутренний рекрутмент	06.12.2018	HR (Главная группа)
4	Experium	Kuzminskaya Rita	Менеджер по продажам	Частично выполнен. Высокая активность	27.08.2018	2	Монастырище	42	Васильева Елена Анатолевна Марфина Анна 21/01/2019 Инт. с	Рекрутмент	Внутренний рекрутмент		HR (Главная группа)
5	Experium	Kuzminskaya Rita	Торговый представитель	В работе. Высокая активность	08.01.2018	1		258	Рамазанова Фэрида 11/06/2018 Инт. с рекрутером -	Рекрутмент	Внутренний рекрутмент		HR (Главная группа)

Рис.19

Отчёт по работе с кадровыми агентствами

Данные в отчёт выгружаются по проектам, по работе с которыми было подключено кадровое агентство.

Для создания нового отчёта по работе с кадровыми агентствами, на главной панели управления программы нажмите кнопку «**Отчёты**» и в выпадающем меню выберите команду «**Портфель отчётов**». В открывшемся окне «**Портфель отчетов**» нажмите кнопку «**Создать**» (Рис.20).

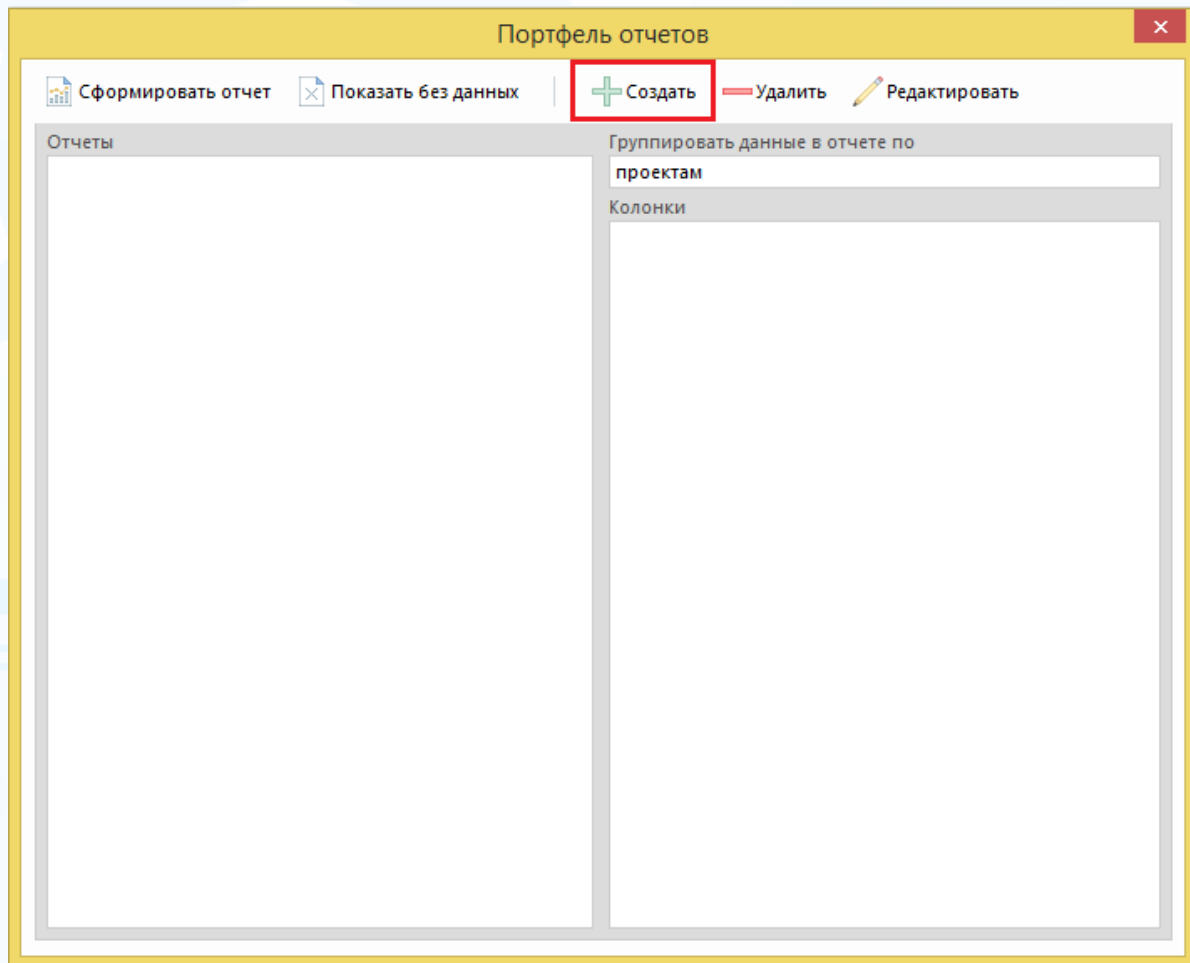


Рис.20

В окне «**Создание таблицы**» выберите тип – **Отчёт по работе с кадровыми агентствами**, набор колонок и укажите название отчёта. (Рис.21).

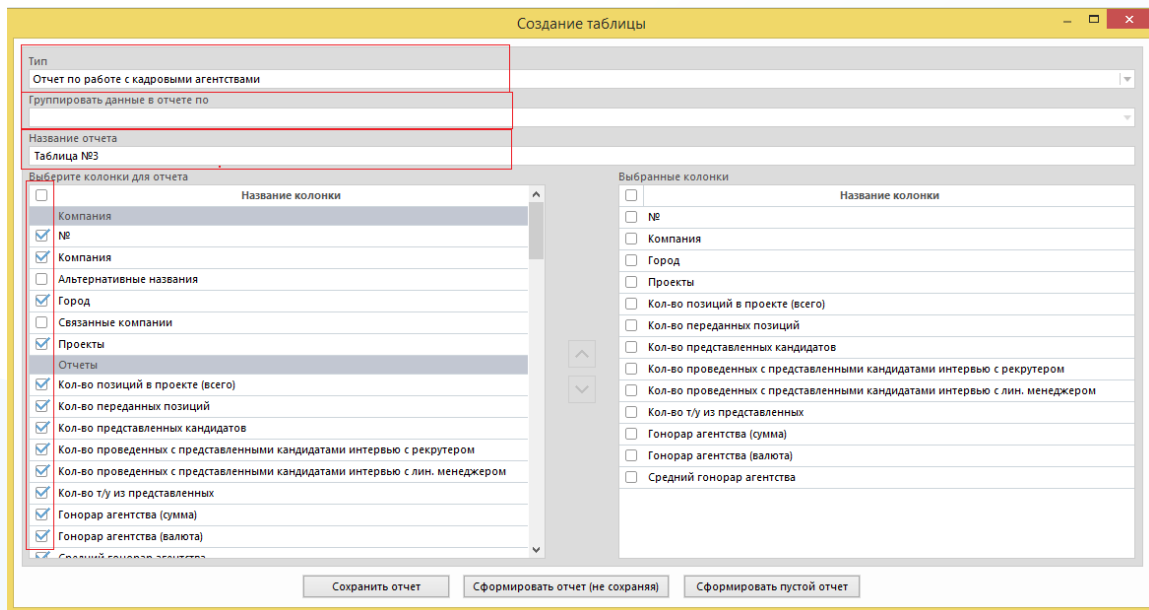


Рис.21

Данные выгружаются по следующим блокам:

- компания (№, компания, альтернативные названия, город, связанные компании, проекты)
- отчёты (количество позиций в проекте (всего), количество переданных позиций, количество представленных кандидатов, количество проведенных с представленными кандидатами интервью с рекрутером, количество проведенных с представленными кандидатами интервью с лин. менеджерами, количество т/у из представленных, гонорар агентства (валюта), гонорар агентства (сумма), средний гонорар агентства, закрываемость позиций, в %).

Нажмите кнопку **«Сохранить отчёт»** или **«Сформировать отчёт (не сохраняя)»** после выбора всех необходимых параметров (Рис.22).

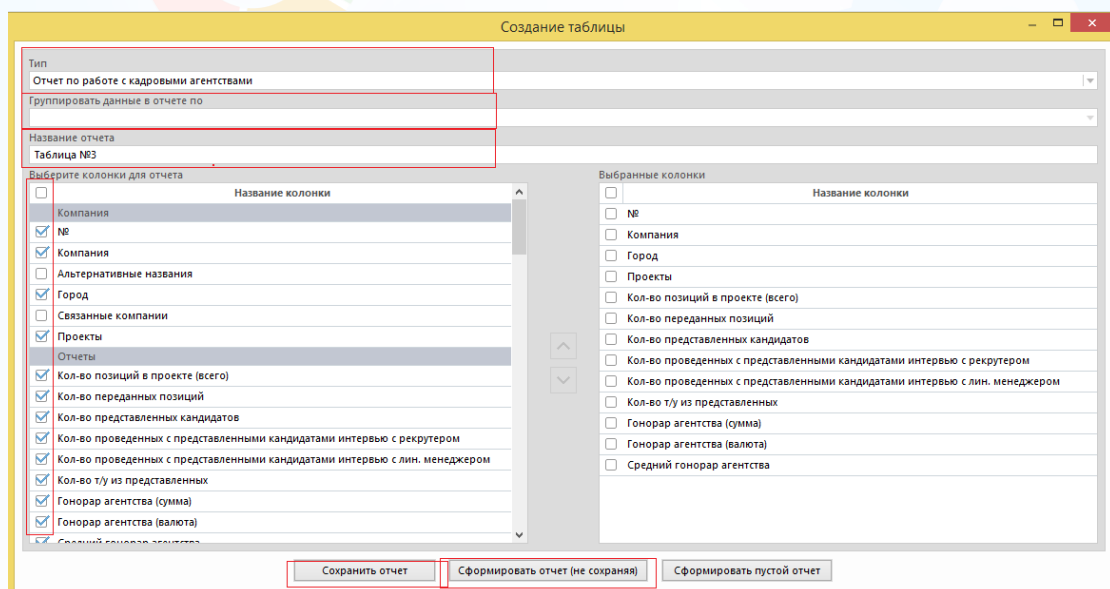


Рис.22

При нажатии кнопки **«Сохранить отчёт»** в окне **«Портфель отчётов (рекрутмент)»** сохранится шаблон отчёта по ранее выбранным параметрам (Рис.23). В этом окне отображаются все ранее сохранённые шаблоны отчётов.

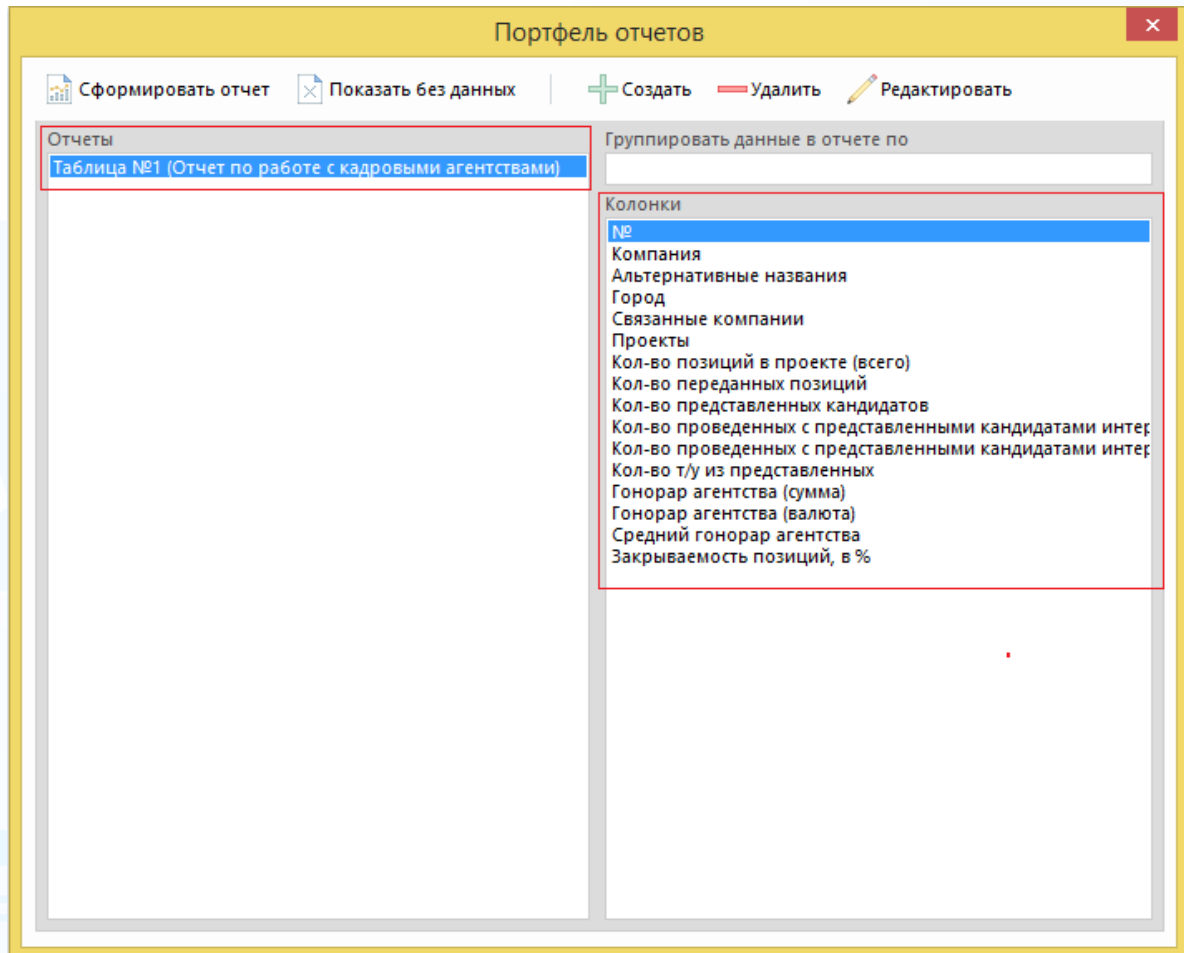


Рис.23

При нажатии кнопки **«Сформировать отчёт (не сохраняя)»** в рабочей области отобразится окно **«Выберите кадровое агентство из списка»**. Выберите компанию - кадровое агентство и нажмите кнопку **«ОК»** (Рис.24).

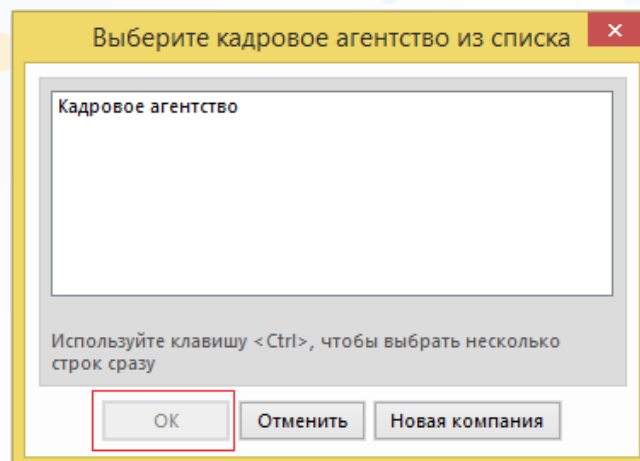


Рис.24

В рабочей области отобразится таблица с данными (Рис.25).

№	Компания	Город	Связанные компании	Проекты	Кол-во позиций в проекте (всего)	Кол-во переданных позиций	Кол-во представленных кандидатов	Кол-во проведенных с представленными кандидатами интервью с рекрутером	Кол-во проведенных с представленными кандидатами интервью с лин. менеджером	Альтернативные названия
1	Кадровое агентство	Москва		Как провайдер Разработчик VB SCRIPT (Experium) 18/01/2019 (отв. Kuzminskaya R.) Кассир (Experium) 28/05/2018 (отв. Kuzminskaya R.) Разработчик VB SCRIPT (Experium) 05/04/2018 (отв. Kuzminskaya R.) Программист C++ (Experium) 19/03/2018 (отв. Kuzminskaya R.) Веб-программист (Experium-MKuzminskaya-HRM) 22/02/2018 (отв. Kuzminskaya R.)	35	1	1	0	0	Общес...

Рис.25

Для того чтобы выгрузить отчет в Excel, выделите все строки в таблице и нажмите кнопку «Выгрузить в Excel» (Рис.26).

№	Компания	Город	Связанные компании	Проекты	Кол-во позиций в проекте (всего)	Кол-во переданных позиций	Кол-во представленных кандидатов	Кол-во проведенных с представленными кандидатами интервью с рекрутером	Кол-во проведенных с представленными кандидатами интервью с лин. менеджером	Альтернативные названия
1	Кадровое агентство	Москва		Как провайдер Разработчик VB SCRIPT (Experium) 18/01/2019 (отв. Kuzminskaya R.) Кассир (Experium) 28/05/2018 (отв. Kuzminskaya R.) Разработчик VB SCRIPT (Experium) 05/04/2018 (отв. Kuzminskaya R.) Программист C++ (Experium) 19/03/2018 (отв. Kuzminskaya R.) Веб-программист (Experium-MKuzminskaya-HRM) 22/02/2018 (отв. Kuzminskaya R.)	35	1	1	0	0	Общес...

Рис.26

В рабочей области отобразятся данные отчёта в Excel файле (Рис.27).

№	Компания	Город	Связанные компании	Проекты	Кол-во позиций в проекте (всего)	Кол-во переданных позиций	Кол-во представленных кандидатов	Кол-во проведенных с представленными кандидатами интервью с рекрутером	Кол-во проведенных с представленными кандидатами интервью с лин. менеджером	Альтернативные названия	Кол-во т/у из представленных	Го аге (с
1	Кадровое агентство	Москва		Как провайдер Разработчик VB SCRIPT (Experium) 18/01/2019 (отв. Kuzminskaya R.) Кассир (Experium) 28/05/2018 (отв. Kuzminskaya R.) Разработчик VB SCRIPT (Experium) 05/04/2018 (отв. Kuzminskaya R.) Программист C++ (Experium) 19/03/2018 (отв. Kuzminskaya R.) Веб-программист (Experium-MKuzminskaya-HRM) 22/02/2018 (отв. Kuzminskaya R.)	35	1	1	0	0	Общес тво с ограни ченной ответс твенно стью "Кадро вое агентс тво"	0	100000,0

Рис.27

Отчёт по людям в сводке

Данные выгружаются по людям из нескольких проектов (более 30 параметров).

Для создания отчёта по людям в сводке, на главной панели управления Experium нажмите кнопку «**Отчёты**» и в выпадающем меню выберите команду «**Портфель отчётов**». В открывшемся окне «**Портфель отчетов**» нажмите кнопку «**Создать**» (Рис.28).

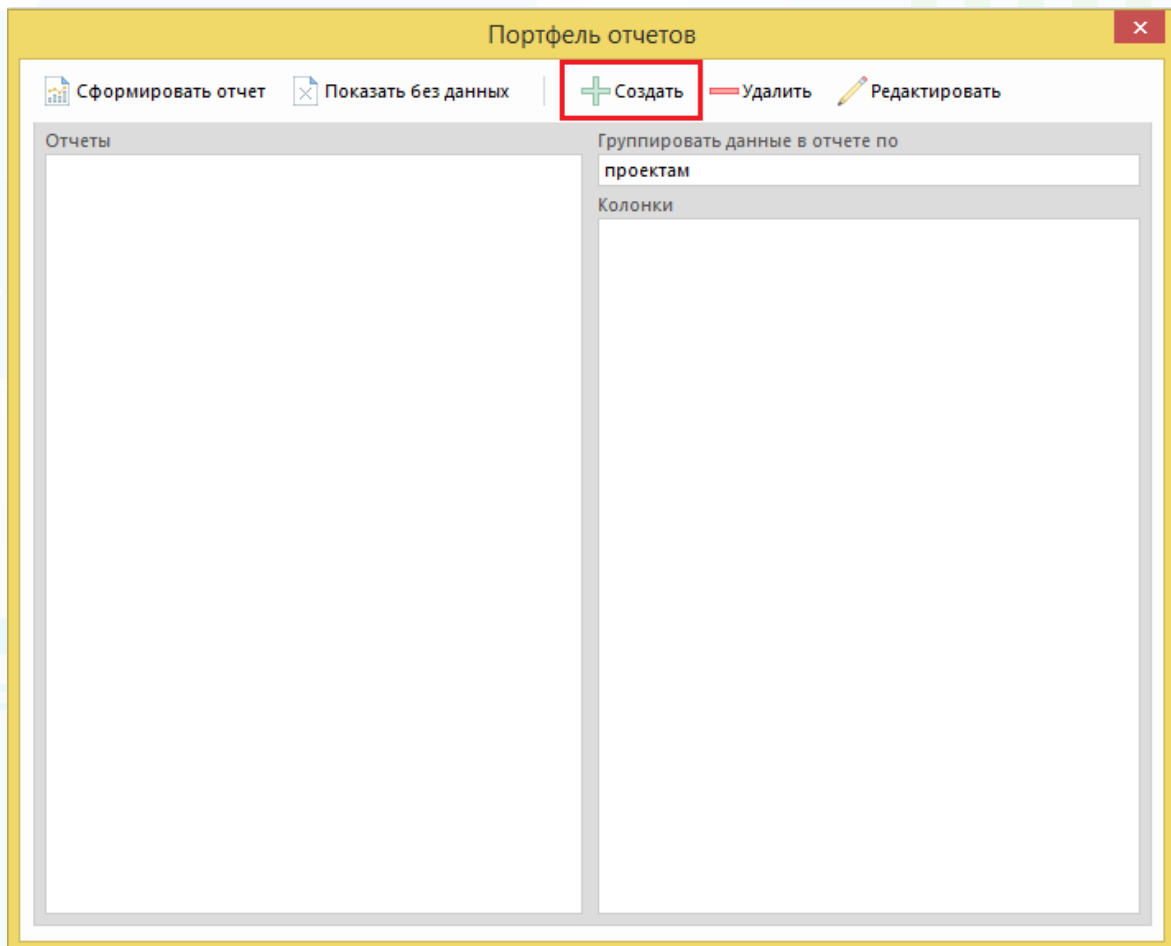


Рис.28

В окне «**Создание таблицы**» выберите тип – **Отчёт по людям в сводке**, набор колонок и укажите название отчёта. (Рис.29).

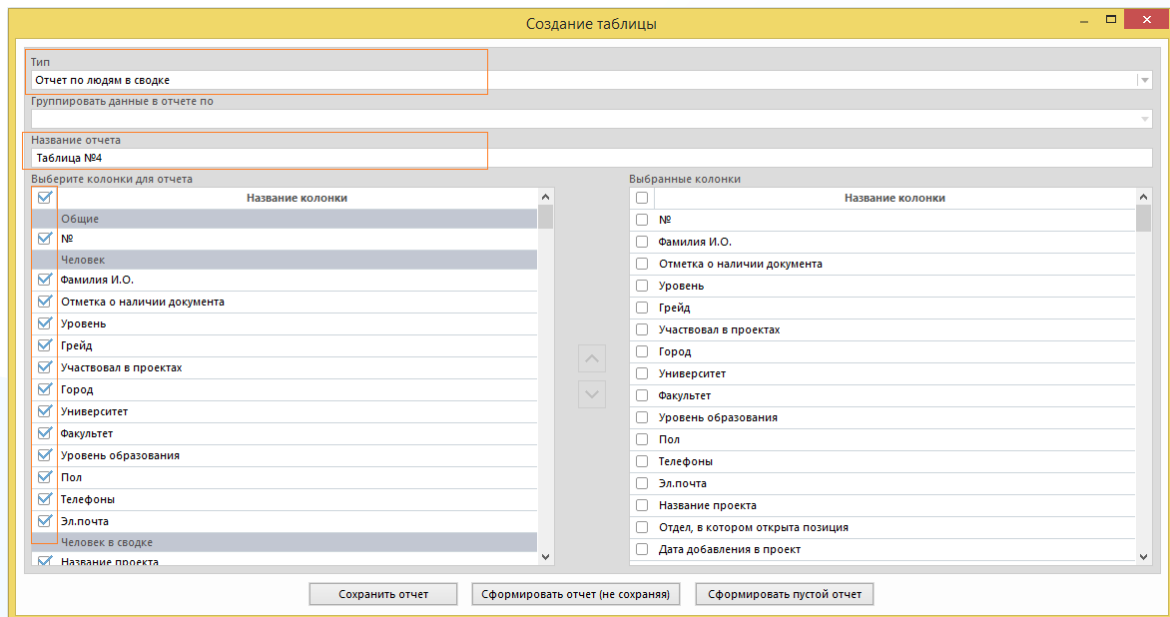


Рис.29

Данные выгружаются по следующим блокам:

- общие;
- человек;
- человек в сводке;
- события в сводке;
- онлайн тестирование в сводке;
- статистика по событиям.

Нажмите кнопку **«Сохранить отчёт»** или **«Сформировать отчёт (не сохраняя)»** после выбора всех необходимых параметров (Рис.30).

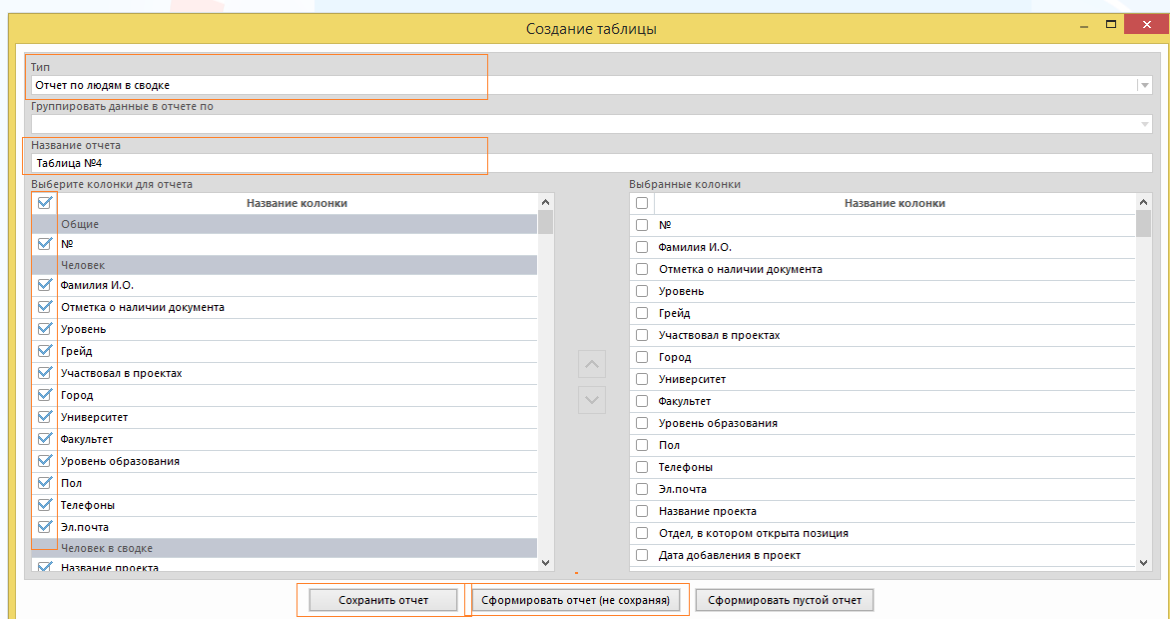


Рис.30

При нажатии кнопки **«Сохранить отчёт»** в окне **«Портфель отчётов»** сохранится шаблон отчёта по ранее выбранным параметрам (Рис.31). В этом окне отображаются все ранее сохранённые шаблоны отчётов.

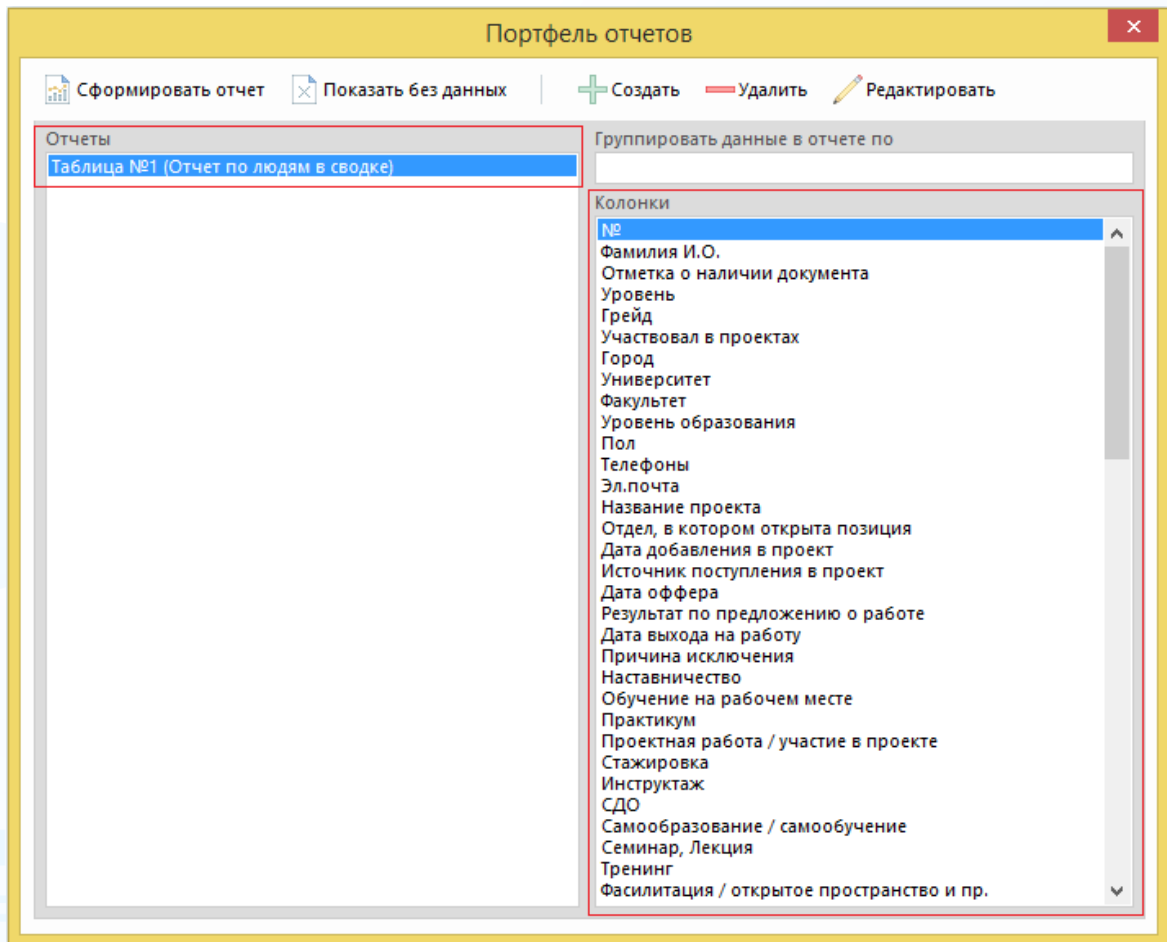


Рис.31

При нажатии кнопки **«Сформировать отчёт (не сохраняя)»** в рабочей области отобразится окно **«Выберите сотрудника или группу»**. Выберите ФИО пользователя, группу или подгруппу и нажать кнопку (Рис.32).

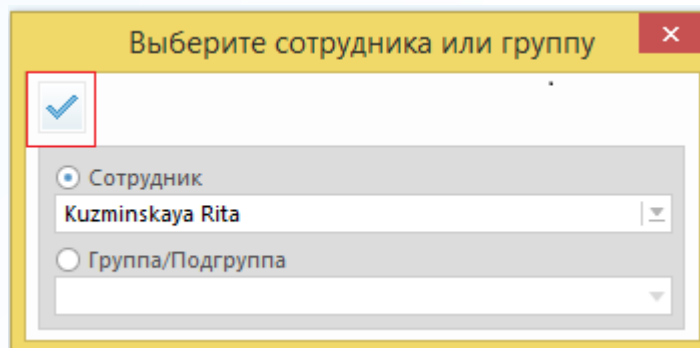


Рис.32

Далее в рабочей области отобразится окно выбора проектов, по которым будет сформирован отчёт. Выберите необходимые параметры для отображения

данных: роль в проекте, категорию проекта, тип проекта, выделите проекты и нажмите кнопку «ОК» (Рис.33).

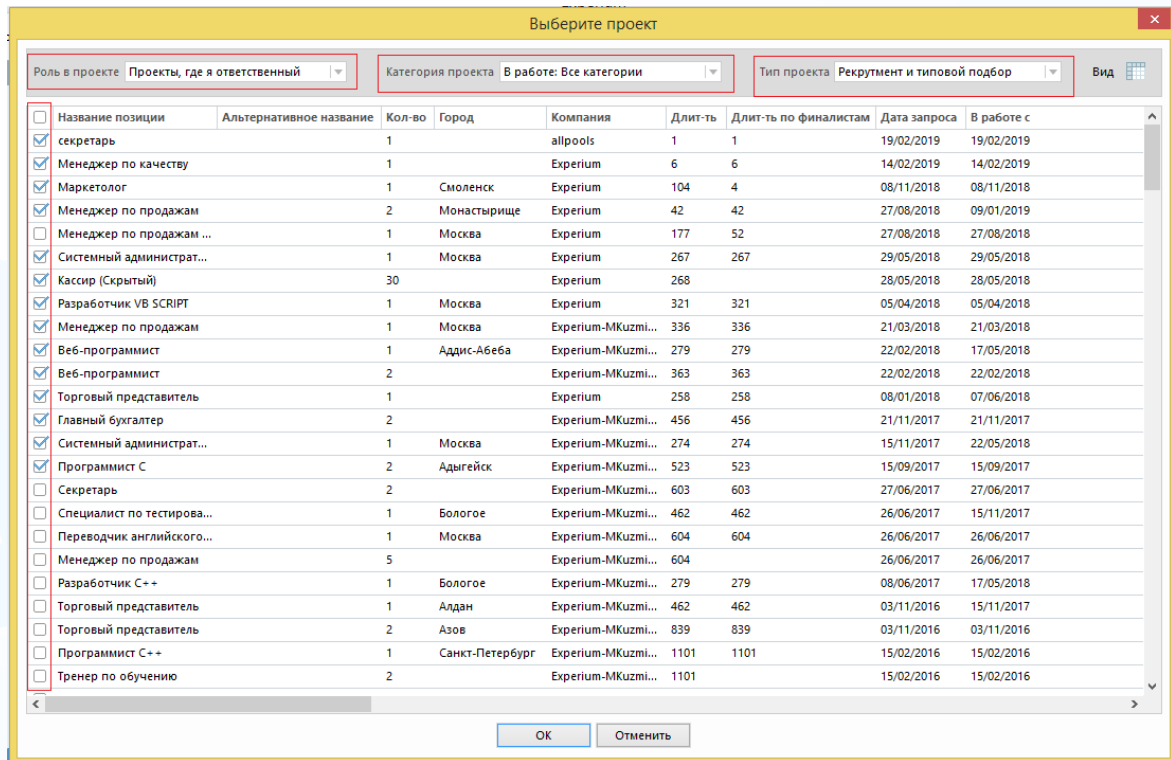


Рис.33

В рабочей области отобразится таблица с данными (рис.34).

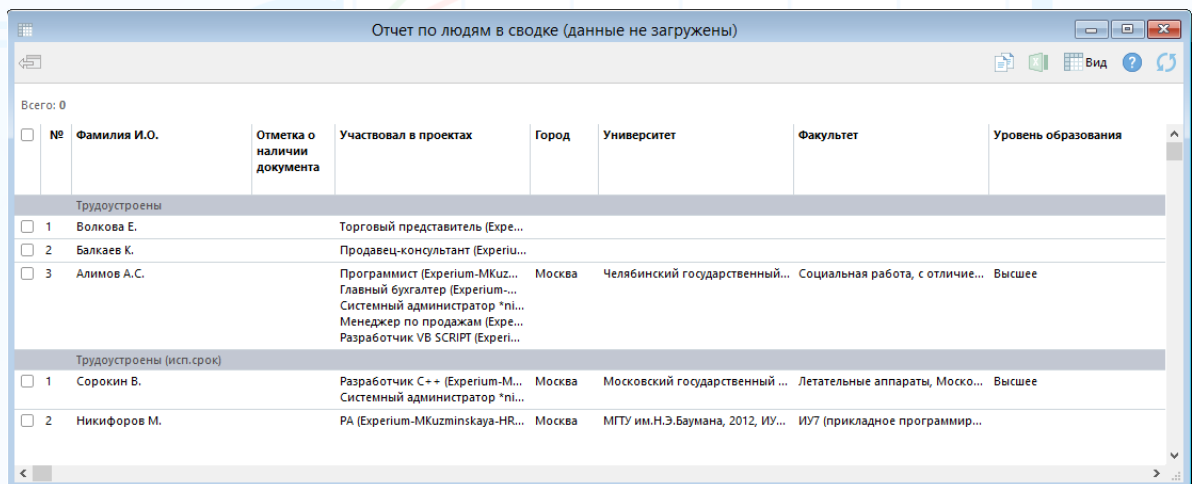


Рис.34

Для того чтобы выгрузить отчёт в Excel, выделите все строки в таблице и нажмите кнопку «Выгрузить в Excel» (Рис.35).

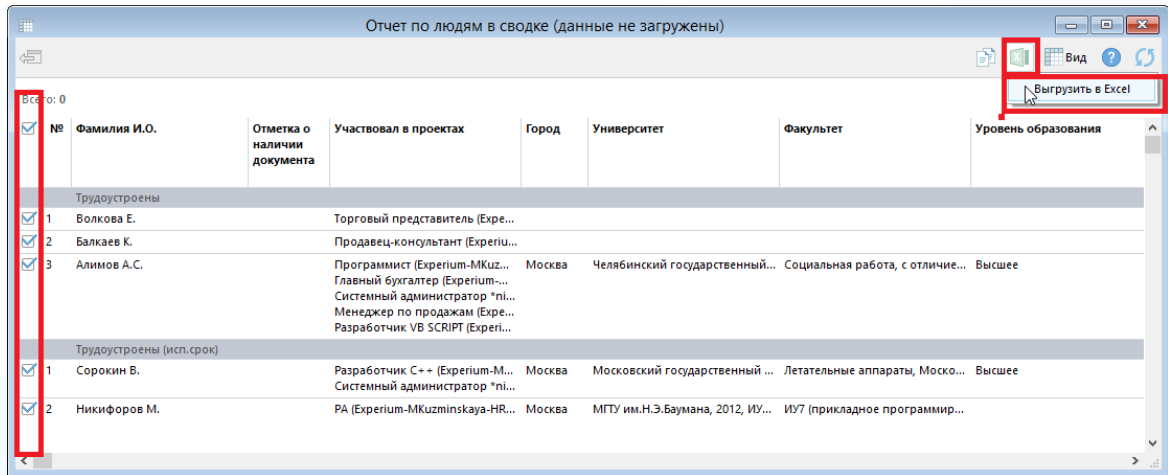


Рис.35

В рабочей области отобразятся данные отчёта в Excel файле (Рис.36).

№	Фамилия И.О.	Отметка о наличии документа	Участвовал в проектах	Город	Университет	Факультет	Уровень образования	Уровень	
Трудоустроены									
1	Волкова Е.		Торговый представитель (Experium-Mkuzm...						
2	Балкаев К.		Продавец-консультант (Experium-Mkuzm...						
3	Алимов А.С.		Программист (Experium-Mkuzm... Главный бухгалтер (Experium-... Системный администратор *nix... Менеджер по продажам (Experium-... Разработчик VB SCRIPT (Experium-...	Москва	Челябинский государственный ...	Социальная работа, с отличи...	Высшее		
Трудоустроены (исп.срок)									
1	Сорокин В.		Разработчик C++ (Experium-M... Системный администратор *nix...	Москва	Московский государственный ...	Летательные аппараты, Моско...	Высшее		
2	Никифоров М.		РА (Experium-Mkuzminka-HR...	Москва	МГТУ им.Н.Э.Баумана, 2012, ИУ...	ИУ7 (прикладное программир...			

Рис.36

Отчёт по событиям (включая статистику по обнуленным людям)

Данные выгружаются по событиям по 16 параметрам на дату (или период), на которую запланировано событие.

Для создания отчёта по событиям, на главной панели управления Experium нажмите кнопку «**Отчёты**» и в выпадающем меню выберите команду «**Портфель отчётов**». В открывшемся окне «**Портфель отчетов**» нажмите кнопку «**Создать**» (Рис.37).

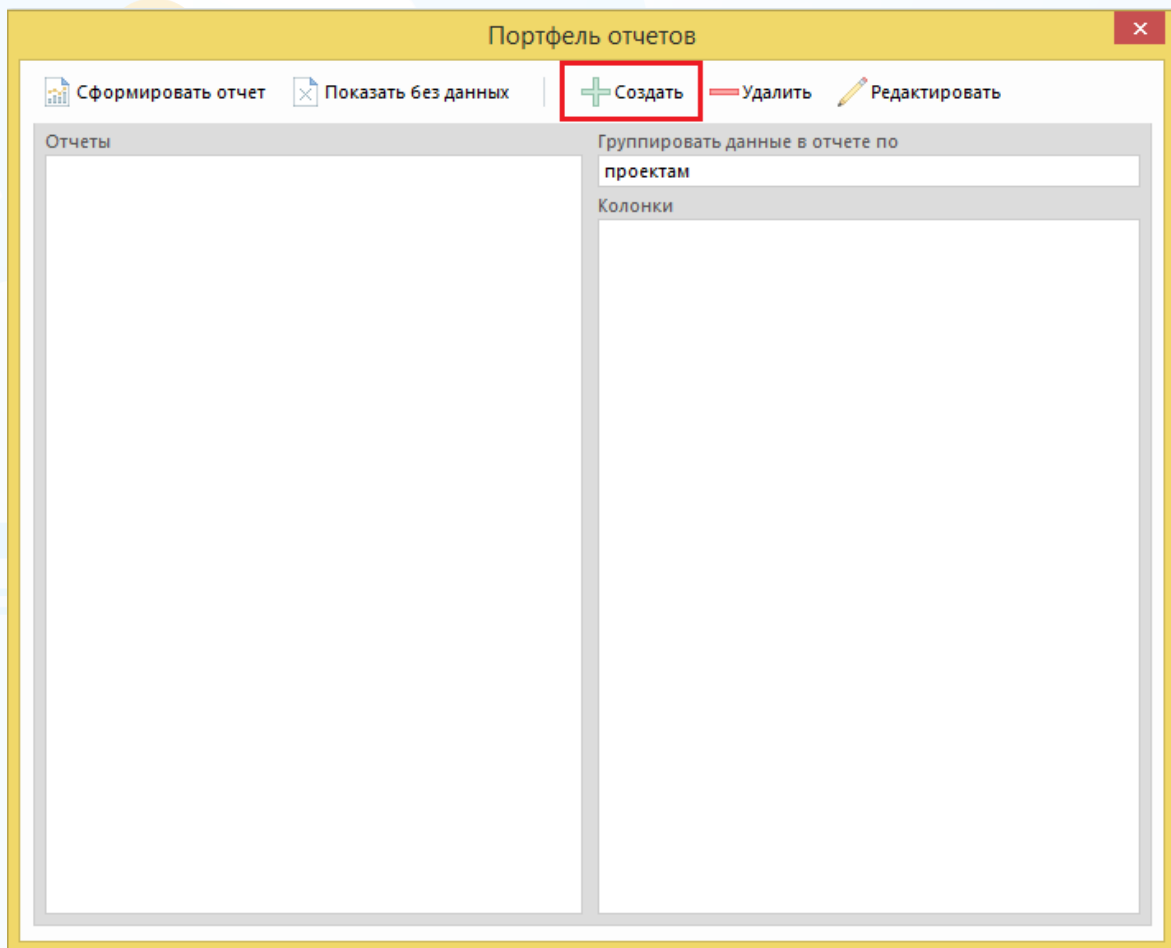


Рис.37

В окне «**Создание таблицы**» выберите тип – **Отчет по событиям (включая статистику по обнуленным людям)**, набор колонок и укажите название отчёта. (Рис.38).

Рис.38

Колонки с данными: №, Ответственный за событие, Дата, Человек, Проект, Код проекта, Тип проекта, Событие, Кто запланировал событие, Состоялось, Краткий результат, Комментарий к результату, Причина отмены события, Участники события, Соисполнитель / Линейный менеджер, Кто трудоустроил кандидата.

Нажмите кнопку **«Сохранить отчёт»** или **«Сформировать отчёт (не сохраняя)»** после выбора всех необходимых параметров (Рис.39).

Рис.39

При нажатии кнопки **«Сохранить отчёт»** в окне **«Портфель отчётов»** сохранится шаблон отчёта по ранее выбранным параметрам (Рис.40). В этом окне отображаются все ранее сохранённые шаблоны отчётов.

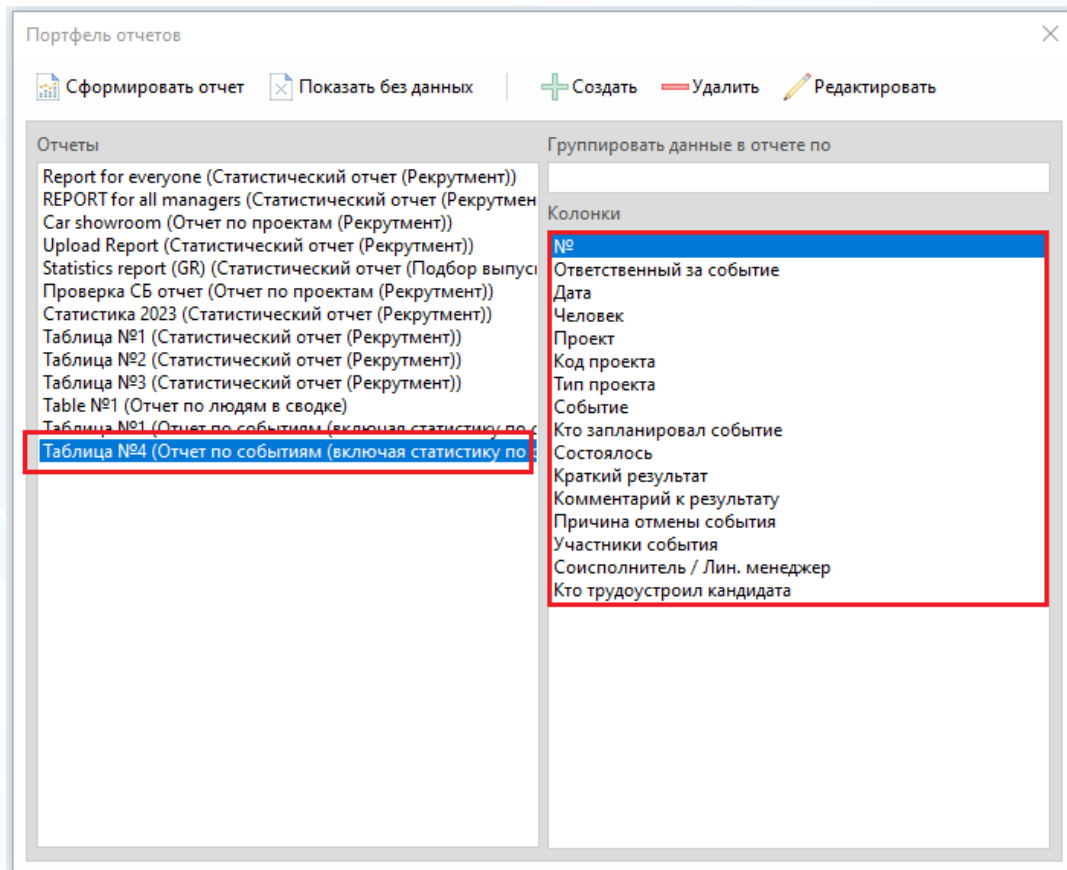



Рис.40

При нажатии кнопки **«Сформировать отчёт (не сохраняя)»** в рабочей области отобразится окно **«Выборка событий»**. Выберите ФИО пользователя, группу или подгруппу, дату, на которое запланировано событие (или период) и тип проекта, далее нажмите кнопку  (Рис.41).

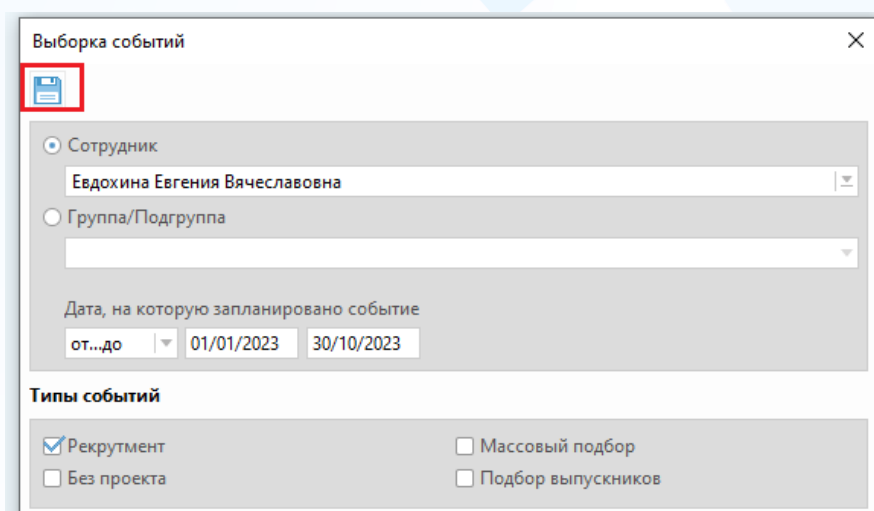


Рис.41

В рабочей области отобразится таблица с данными (рис.42).

№	Ответственный за событие	Дата	Человек	Проект	Код проекта	Тип проекта	Событие	Кто запланировал событие	Состояние	Краткий результат	Комментарий
1	Евдохина Евгения Вячеславовна	27/10/2023	Гуляева Евгения	Аккаунт-менеджер B2B (Адреналин) 07...	405	Внутренний рекрутинг	Исключен из проекта	Мапорова Ксения		Другое (тест)	
2	Евдохина Евгения Вячеславовна	20/10/2023	Лозенко Александр Андреевич	Инженер-электрик (проектировщик) (...)	786	Внутренний рекрутинг	Трудоустроен на исп.срок	Главный Администратор			
3	Евдохина Евгения Вячеславовна	13/10/2023	Невожина Светлана	Ведущий специалист казначейства (Ал...	782	Внутренний рекрутинг	Трудоустроен	Евдохина Евгения Вячеславовна			
4	Евдохина Евгения Вячеславовна	11/10/2023	Камалиев Игорь	Аккаунт-менеджер B2B (Адреналин) 07...	405	Внутренний рекрутинг	Исключен из проекта	Евдохина Евгения Вячеславовна		Отказался до интервь...	
5	Евдохина Евгения Вячеславовна	11/10/2023	Камолов Леонид	Аккаунт-менеджер B2B (Адреналин) 07...	405	Внутренний рекрутинг	Инт. с рекрутером "Без прое...	Евдохина Евгения Вячеславовна	да		
6	Евдохина Евгения Вячеславовна	11/10/2023	Adam Linn	Аккаунт-менеджер B2B (Адреналин) 07...	405	Внутренний рекрутинг	Инт. с рекрутером "Без прое...	Евдохина Евгения Вячеславовна			
7	Евдохина Евгения Вячеславовна	11/10/2023	Simponova Inna Vitalievna	Аккаунт-менеджер B2B (Адреналин) 07...	405	Внутренний рекрутинг	Разговор "Без проекта"	Евдохина Евгения Вячеславовна	да		
8	Евдохина Евгения Вячеславовна	03/10/2023	ХАРИТОНОВ Корнелия	Инженер-электрик (проектировщик) (...)	786	Внутренний рекрутинг	Исключен из проекта	Евдохина Евгения Вячеславовна		Удален автоматически (взл...	
9	Евдохина Евгения Вячеславовна	03/10/2023	Фролов Константин	Инженер-электрик (проектировщик) (...)	786	Внутренний рекрутинг	Исключен из проекта	Евдохина Евгения Вячеславовна		Удален автоматически (взл...	
10	Евдохина Евгения Вячеславовна	03/10/2023	Фролов Иннокентий Тарасович	Инженер-электрик (проектировщик) (...)	786	Внутренний рекрутинг	Исключен из проекта	Евдохина Евгения Вячеславовна		Удален автоматически (взл...	
11	Евдохина Евгения Вячеславовна	03/10/2023	Хамитов Ренат Рустанович	Инженер-электрик (проектировщик) (...)	786	Внутренний рекрутинг	Исключен из проекта	Евдохина Евгения Вячеславовна		Удален автоматически (взл...	
12	Евдохина Евгения Вячеславовна	03/10/2023	Павлов Юлий	Инженер-электрик (проектировщик) (...)	786	Внутренний рекрутинг	Исключен из проекта	Евдохина Евгения Вячеславовна		Удален автоматически (взл...	
13	Евдохина Евгения Вячеславовна	03/10/2023	Фролов Евгений Евгеньевич	Инженер-электрик (проектировщик) (...)	786	Внутренний рекрутинг	Исключен из проекта	Евдохина Евгения Вячеславовна		Удален автоматически (взл...	
14	Евдохина Евгения Вячеславовна	03/10/2023	Павлов Антон Игоревич	Инженер-электрик (проектировщик) (...)	786	Внутренний рекрутинг	Исключен из проекта	Евдохина Евгения Вячеславовна		Удален автоматически (взл...	
15	Евдохина Евгения Вячеславовна	03/10/2023	Хаченко Юлия	Инженер-электрик (проектировщик) (...)	786	Внутренний рекрутинг	Исключен из проекта	Евдохина Евгения Вячеславовна		Удален автоматически (взл...	
16	Евдохина Евгения Вячеславовна	03/10/2023	Павленко Захар Григорьевич	Инженер-электрик (проектировщик) (...)	786	Внутренний рекрутинг	Исключен из проекта	Евдохина Евгения Вячеславовна		Удален автоматически (взл...	
17	Евдохина Евгения Вячеславовна	03/10/2023	Головина Ирина Павловна	Водитель-экспедитор (Гибриды) 01/09...	774	Внутренний рекрутинг	Исключен из проекта	Евдохина Евгения Вячеславовна		Исключен автоматически (взл...	
18	Евдохина Евгения Вячеславовна	03/10/2023	Головина Ирина Павловна	Аккаунт-менеджер B2B (Адреналин) 07...	405	Внутренний рекрутинг	Исключен из проекта	Евдохина Евгения Вячеславовна		Исключен автоматически (взл...	
19	Евдохина Евгения Вячеславовна	03/10/2023	Головина Ирина Павловна	Инженер-электрик (проектировщик) (...)	786	Внутренний рекрутинг	Трудоустроен на исп.срок	Евдохина Евгения Вячеславовна			
20	Евдохина Евгения Вячеславовна	03/10/2023	Головина Ирина Павловна	Инженер-электрик (проектировщик) (...)	786	Внутренний рекрутинг	Инт. с клим. мех. "Без проекта"	Евдохина Евгения Вячеславовна	да		
21	Евдохина Евгения Вячеславовна	03/10/2023	Головина Ирина Павловна	Инженер-электрик (проектировщик) (...)	786	Внутренний рекрутинг	Инт. с клим. мех. "Без проекта"	Евдохина Евгения Вячеславовна	да		Заказчик - Петр...
22	Евдохина Евгения Вячеславовна	03/10/2023	Лозенко Александр Андреевич	Инженер-электрик (проектировщик) (...)	786	Внутренний рекрутинг	Исключен из проекта	Евдохина Евгения Вячеславовна		Линейный менеджер отказал	

Рис.42

Для того чтобы выгрузить отчёт в Excel, выделите все строки в таблице и нажмите кнопку «Выгрузить в Excel» (Рис.43).

Рис.43

В рабочей области отобразятся данные отчёта в Excel файле (Рис.44).

№	Ответственный за событие	Дата	Человек	Проект	Код проекта	Тип проекта	Событие	Кто запланировал событие	Состояние	Краткий результат
1	Евдохина Евгения Вячеславовна	27.10.2023	Гуляева Евгения	Аккаунт-менеджер B2B (Адреналин) 07/12/2023	405	Внутренний рекрутинг	Исключен из проекта	Мапорова Ксения		Другое (тест)
2	Евдохина Евгения Вячеславовна	20.10.2023	Лозенко Александр Андреевич	Инженер-электрик (проектировщик) (Ozon) 29/09/2023	786	Внутренний рекрутинг	Трудоустроен на исп.срок	Главный Администратор		
3	Евдохина Евгения Вячеславовна	13.10.2023	Невожина Светлана	Ведущий специалист казначейства (Альтернатива Гейм) 27/09/2023	782	Внутренний рекрутинг	Трудоустроен	Евдохина Евгения Вячеславовна		
4	Евдохина Евгения Вячеславовна	11.10.2023	Камалиев Игорь	Аккаунт-менеджер B2B (Адреналин) 07/12/2023	405	Внутренний рекрутинг	Исключен из проекта	Евдохина Евгения Вячеславовна		Отказался до и...
5	Евдохина Евгения Вячеславовна	11.10.2023	Камолов Леонид	Аккаунт-менеджер B2B (Адреналин) 07/12/2023	405	Внутренний рекрутинг	Инт. с рекрутером "Без проекта"	Евдохина Евгения Вячеславовна	да	
6	Евдохина Евгения Вячеславовна	11.10.2023	Adam Linn	Аккаунт-менеджер B2B (Адреналин) 07/12/2023	405	Внутренний рекрутинг	Инт. с рекрутером "Без проекта"	Евдохина Евгения Вячеславовна		
7	Евдохина Евгения Вячеславовна	11.10.2023	Simponova Inna Vitalievna	Аккаунт-менеджер B2B (Адреналин) 07/12/2023	405	Внутренний рекрутинг	Разговор "Без проекта"	Евдохина Евгения Вячеславовна	да	
8	Евдохина Евгения Вячеславовна	03.10.2023	ХАРИТОНОВ Корнелия	Инженер-электрик (проектировщик) (Ozon) 29/09/2023	786	Внутренний рекрутинг	Исключен из проекта	Евдохина Евгения Вячеславовна		Удален автома...
9	Евдохина Евгения Вячеславовна	03.10.2023	Фролов Константин	Инженер-электрик (проектировщик) (Ozon) 29/09/2023	786	Внутренний рекрутинг	Исключен из проекта	Евдохина Евгения Вячеславовна		Удален автома...
10	Евдохина Евгения Вячеславовна	03.10.2023	Фролов Иннокентий Тарасович	Инженер-электрик (проектировщик) (Ozon) 29/09/2023	786	Внутренний рекрутинг	Исключен из проекта	Евдохина Евгения Вячеславовна		Удален автома...
11	Евдохина Евгения Вячеславовна	03.10.2023	Хамитов Ренат Рустанович	Инженер-электрик (проектировщик) (Ozon) 29/09/2023	786	Внутренний рекрутинг	Исключен из проекта	Евдохина Евгения Вячеславовна		Удален автома...
12	Евдохина Евгения Вячеславовна	03.10.2023	Павлов Юлий	Инженер-электрик (проектировщик) (Ozon) 29/09/2023	786	Внутренний рекрутинг	Исключен из проекта	Евдохина Евгения Вячеславовна		Удален автома...
13	Евдохина Евгения Вячеславовна	03.10.2023	Фролов Евгений Евгеньевич	Инженер-электрик (проектировщик) (Ozon) 29/09/2023	786	Внутренний рекрутинг	Исключен из проекта	Евдохина Евгения Вячеславовна		Удален автома...
14	Евдохина Евгения Вячеславовна	03.10.2023	Павлов Антон Игоревич	Инженер-электрик (проектировщик) (Ozon) 29/09/2023	786	Внутренний рекрутинг	Исключен из проекта	Евдохина Евгения Вячеславовна		Удален автома...
15	Евдохина Евгения Вячеславовна	03.10.2023	Хаченко Юлия	Инженер-электрик (проектировщик) (Ozon) 29/09/2023	786	Внутренний рекрутинг	Исключен из проекта	Евдохина Евгения Вячеславовна		Удален автома...


Рис.44

Предустановленные отчёты

В Experium представлены предустановленные отчёты, в которых набор колонок и название установлены заранее системой. Данные в предустановленных отчётах выгружаются по проектам в состояниях **«выполнен»**, **«аннулирован»**, **«в работе»** и **«частично выполнен»**.

Отчёт «Проекты в работе (рекрутмент)»

В отчёт выгружаются данные по проектам в состояниях **«в работе»** и **«частично выполнен»** на конкретную дату.

Для того чтобы выгрузить отчёт **«Проекты в работе (рекрутмент)»**, на главной панели управления программы нажмите кнопку **«Отчёты»** и в выпадающем меню выберите команду **Отчёт «Проекты в работе (рекрутмент)»**. В рабочей области отобразится окно выбора параметров: ответственные за проекты, тип проекта, дата и компания (Рис.45). После выбора необходимых параметров нажмите кнопку 

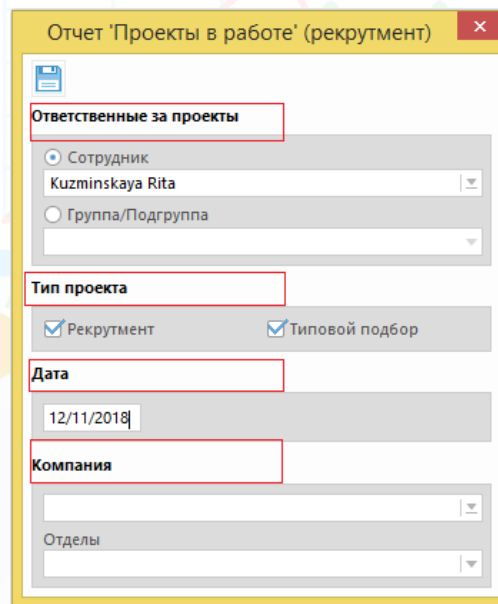


Рис. 45

В рабочей области отобразится табличная часть с набором колонок и выбранными параметрами на конкретную дату (Рис.46).

Проекты в работе на 12/11/2018

Строк в списке: 22

№	Компания	Название позиции	Всего позиций	Город	Ответственный	Дата принятия проекта в работу	Состояние	Длит-ть	Длит-ть по финалистам	Дата перевода в т/у (исп.срок)
1	Experium-MKuzminskaya-...	Программист	1	Москва	Kuzminskaya R.	15/02/2016	В работе. В...	1098	1098	
2	Experium-MKuzminskaya-...	Тренер по обучению	2		Kuzminskaya R.	15/02/2016	В работе. В...	1098		
3	Experium-MKuzminskaya-...	Программист C++	1	Санкт-Петербург	Kuzminskaya R.	15/02/2016	В работе. В...	1098		
4	Experium-MKuzminskaya-...	Торговый представитель	2	Азов	Kuzminskaya R.	03/11/2016	Частично в...	836	836	03/11/2016
5	Experium-MKuzminskaya-...	Торговый представитель	1	Алдан	Kuzminskaya R.	15/11/2017	В работе. В...	459	459	
6	Experium-MKuzminskaya-...	Разработчик C++	1	Бологое	Kuzminskaya R.	17/05/2018	В работе. В...	276	276	
7	Experium-MKuzminskaya-...	Менеджер по продажам	5		Kuzminskaya R.	26/06/2017	Частично в...	601		26/06/2017
8	Experium-MKuzminskaya-...	Переводчик английского языка	1	Москва	Kuzminskaya R.	26/06/2017	В работе. В...	601	601	
9	Experium-MKuzminskaya-...	Специалист по тестированию ...	1	Бологое	Kuzminskaya R.	15/11/2017	В работе. В...	459	459	
10	Experium-MKuzminskaya-...	Секретарь	2		Kuzminskaya R.	27/06/2017	Частично в...	600	600	27/06/2017
11	Experium-MKuzminskaya-...	Программист С	2	Адгейск	Kuzminskaya R.	15/09/2017	Частично в...	520	520	15/09/2017
12	Experium-MKuzminskaya-...	Системный администратор *nix	1	Москва	Kuzminskaya R.	22/05/2018	В работе. В...	271	271	
13	Experium-MKuzminskaya-...	Главный бухгалтер	2		Kuzminskaya R.	21/11/2017	Частично в...	453	453	21/11/2017
14	Experium-MKuzminskaya-...	Веб-программист	2		Kuzminskaya R.	22/02/2018	Частично в...	360	360	22/02/2018
15	Experium-MKuzminskaya-...	Веб-программист	1	Аддис-Абеба	Kuzminskaya R.	17/05/2018	В работе. В...	276	276	
16	Experium-MKuzminskaya-...	Менеджер по продажам	1	Москва	Kuzminskaya R.	21/02/2018	В работе. В...	333	333	

Рис. 46

Для того чтобы выгрузить отчёт в Excel, выделите все строки в таблице и нажмите кнопку «Выгрузить в Excel» (Рис.47).

Проекты в работе на 28/11/2018

Выгрузить в Excel

№	Компания	Название позиции	Город	Состояние	Длит-ть	Длит-ть по финалистам	Всего позиций	Дата принятия проекта в работу
1	Experium-MKuzminskaya-...	Программист	Москва	В работе. В...	1109	1109	1	15/02/2016
2	Experium-MKuzminskaya-...	Тренер по обучению		В работе. В...	1109		2	15/02/2016
3	Experium-MKuzminskaya-...	Программист C++	Санкт-Петербург	В работе. В...	1109	1109	1	15/02/2016
4	Experium-MKuzminskaya-...	Торговый представитель	Азов	Частично в...	847	847	2	03/11/2016
5	Experium-MKuzminskaya-...	Торговый представитель	Алдан	В работе. В...	469	469	1	15/11/2017
6	Experium-MKuzminskaya-...	Разработчик C++	Бологое	В работе. В...	285	285	1	17/05/2018
7	Experium-MKuzminskaya-...	Менеджер по продажам		Частично в...	612		5	26/06/2017
8	Experium-MKuzminskaya-...	Переводчик английского языка	Москва	В работе. В...	612	612	1	26/06/2017
9	Experium-MKuzminskaya-...	Специалист по тестированию ...	Бологое	В работе. В...	470	470	1	15/11/2017
10	Experium-MKuzminskaya-...	Секретарь		Частично в...	611		2	27/06/2017
11	Experium-MKuzminskaya-...	Программист С	Адгейск	Частично в...	531	531	2	15/09/2017
12	Experium-MKuzminskaya-...	Системный администратор *nix	Москва	В работе. В...	282	282	1	22/05/2018

Рис.47

В рабочей области отобразятся данные отчёта в Excel файле (Рис.48).

№	Компания	Название позиции	Город	Состояние	Длит-ть	Длит-ть по финалистам	Всего позиций	Дата принятия проекта в работу
1	Experium-MKuzminskaya-HRM	Программист	Москва	В работе. Высокая активность	1109	1109	1	15.02.2016
2	Experium-MKuzminskaya-HRM	Тренер по обучению		В работе. Высокая активность	1109		2	15.02.2016
3	Experium-MKuzminskaya-HRM	Программист C++	Санкт-Петербург	В работе. Высокая активность	1109	1109	1	15.02.2016
4	Experium-MKuzminskaya-HRM	Торговый представитель	Азов	Частично выполнен. Средняя активность	847	847	2	03.11.2016
5	Experium-MKuzminskaya-HRM	Торговый представитель	Алдан	В работе. Высокая активность	469	469	1	15.11.2017

Рис.48

Отчет «Выполненные/аннулированные проекты (рекрутмент)»

В отчёт выгружаются данные по проектам в состояниях «**выполнен**», «**аннулирован**» за конкретный период времени.

Для того чтобы выгрузить Отчёт «Выполненные/аннулированные проекты (рекрутмент)»,

на главной панели управления программы нажмите кнопку «**Отчёты**» и в выпадающем меню выберите команду **Отчёт «Выполненные/аннулированные проекты (рекрутмент)»**. В рабочей области отобразится окно выбора параметров: ответственные за проекты, тип проекта, состояние, период и компания (Рис.49). После выбора необходимых параметров нажмите


кнопку  .

Рис.49

В рабочей области отобразится табличная часть с набором колонок и выбранными параметрами за конкретный период (Рис.50).

Выполненные/Аннулированные проекты (Период: 01/01/2018 - 31/12/2018)

Строк в списке: 10

№	Компания	Ответственный	Название позиции	Состояние	Всего позиций	Дата принятия проекта в работу	Длит-ть	Длит-ть по финалистам	
<input type="checkbox"/>	1	Experium	Kuzminskaya R.	Специалист технической подд...	Аннулирован	1	12/12/2018	34	34
<input type="checkbox"/>	2	Experium	Kuzminskaya R.	Java разработчик	Аннулирован	1	12/12/2018	34	34
<input type="checkbox"/>	3	Experium	Kuzminskaya R.	Директор филиала	Аннулирован	1	12/12/2018	34	34
<input type="checkbox"/>	4	Experium-MKuzminskaya-...	Kuzminskaya R.	Главный бухгалтер	Выполнен	1	03/04/2018	133	133
<input type="checkbox"/>	5	Experium-MKuzminskaya-...	Kuzminskaya R.	Веб-программист	Частично выполнен. Высока...	2	22/02/2018	371	371
<input type="checkbox"/>	6	Experium	Kuzminskaya R.	Программист C++	Выполнен	1	19/03/2018	1	1
<input type="checkbox"/>	7	Experium-MKuzminskaya-...	Kuzminskaya R.	Продавец-консультант	Выполнен	1	21/03/2018	48	
<input type="checkbox"/>	8	Experium	Kuzminskaya R.	Кассир (Скрытый)	Частично выполнен. Высока...	30	28/05/2018	276	
<input checked="" type="checkbox"/>	9	Experium	Kuzminskaya R.	Торговый представитель	В работе. Высокая активность	1	07/06/2018	266	266
<input type="checkbox"/>	10	Experium	Kuzminskaya R.	Региональный менеджер	Выполнен	1	25/10/2018		

Рис.50

Для того чтобы выгрузить отчёт в Excel, выделите все строки в таблице и нажмите кнопку «Выгрузить в Excel» (Рис.51).

Выполненные/Аннулированные проекты (Период: 01/01/2018 - 31/12/2018)

Строк в списке: 10

Выгрузить в Excel

№	Компания	Ответственный	Название позиции	Состояние	Всего позиций	Дата принятия проекта в работу	Длит-ть	Длит-ть по финалистам	
<input checked="" type="checkbox"/>	1	Experium	Kuzminskaya R.	Специалист технической подд...	Аннулирован	1	12/12/2018	34	34
<input checked="" type="checkbox"/>	2	Experium	Kuzminskaya R.	Java разработчик	Аннулирован	1	12/12/2018	34	34
<input checked="" type="checkbox"/>	3	Experium	Kuzminskaya R.	Директор филиала	Аннулирован	1	12/12/2018	34	34
<input checked="" type="checkbox"/>	4	Experium-MKuzminskaya-...	Kuzminskaya R.	Главный бухгалтер	Выполнен	1	03/04/2018	133	133
<input checked="" type="checkbox"/>	5	Experium-MKuzminskaya-...	Kuzminskaya R.	Веб-программист	Частично выполнен. Высока...	2	22/02/2018	371	371
<input checked="" type="checkbox"/>	6	Experium	Kuzminskaya R.	Программист C++	Выполнен	1	19/03/2018	1	1
<input checked="" type="checkbox"/>	7	Experium-MKuzminskaya-...	Kuzminskaya R.	Продавец-консультант	Выполнен	1	21/03/2018	48	
<input checked="" type="checkbox"/>	8	Experium	Kuzminskaya R.	Кассир (Скрытый)	Частично выполнен. Высока...	30	28/05/2018	276	
<input checked="" type="checkbox"/>	9	Experium	Kuzminskaya R.	Торговый представитель	В работе. Высокая активность	1	07/06/2018	266	266
<input checked="" type="checkbox"/>	10	Experium	Kuzminskaya R.	Региональный менеджер	Выполнен	1	25/10/2018		

Рис.51

В рабочей области отобразятся данные отчёта в Excel файле (Рис.52).

№	Компания	Ответственный	Название позиции	Состояние	Всего позиций	Дата принятия проекта в работу	Длит-ть	Длит-ть по финалистам
1	Experium	Kuzminskaya R.	Специалист технической поддержки (help-desk)	Аннулирован	1	12.12.2018	34	34
2	Experium	Kuzminskaya R.	Java разработчик	Аннулирован	1	12.12.2018	34	34
3	Experium	Kuzminskaya R.	Директор филиала	Аннулирован	1	12.12.2018	34	34
4	Experium-MKuzminskaya-HRM	Kuzminskaya R.	Главный бухгалтер	Выполнен	1	03.04.2018	133	133
5	Experium-MKuzminskaya-HRM	Kuzminskaya R.	Веб-программист	Частично выполнен. Высокая активность	2	22.02.2018	371	371
6	Experium	Kuzminskaya R.	Программист C++	Выполнен	1	19.03.2018	1	1
7	Experium-MKuzminskaya-HRM	Kuzminskaya R.	Продавец-консультант	Выполнен	1	21.03.2018	48	
8	Experium	Kuzminskaya R.	Кассир (Скрытый)	Частично выполнен. Высокая активность	30	28.05.2018	276	

Рис.52